Vị trí, hướng và mẫu sắp xếp hình học

1. Nối các từ mô tả vị trí với bức tranh tương ứng.

Con gấu _____ cái bàn.



Con vịt _____ bụi cỏ.

Con rùa _____ cái mai.

Con ếch _____ cái lá.

bên dưới | bên trên | bên trong | ở giữa

LIVEWORKSHEETS

2. Điền từ còn thiếu vào ô trống

Bên cạnh

Bên trên

Bên dưới

Ở giữa

Con mèo _____ bông hoa và ngôi nhà.

Đám mây _____ ngôi nhà.

Ngôi nhà _____ đám mây.

Bông hoa _____ con mèo.

LIVEWORKSHEETS

3. Di chuyển các sự vật vào đúng vị trí





LIVEWORKSHEETS

4. Di chuyển các sự vật vào đúng vị trí

- Di chuyển sang bên phải 2 ô vuông
- Di chuyển sang bên trái 1 ô vuông
- Di chuyển lên bên trên ô vuông
- Di chuyển xuống bên dưới 3 ô vuông

LIVEWORKSHEETS

5. Khoanh tròn theo yêu cầu

- Chọn con ếch bên trái

- Chọn con bọ bên phải



- Chọn con mèo bên phải



- Chọn con chim bên trái



LIVEWORKSHEETS

6. Quy luật của các đối tượng

- Hãy chọn các con ốc sên đang quay sang bên trái.

- Hãy chọn các con sâu đang quay sang bên phải.

- Hãy thực hiện tiếp quy tắc dưới đây:



LIVEWORKSHEETS