



**PPG**  
Calon Guru

**MERDEKA  
BELAJAR**



UNIVERSITAS PGRI  
**ADI BUANA**



Lembar Kerja Peserta Didik

# MENGENAL DAN MEMBENTUK BANGUN DATAR DENGAN KREATIF

Kelas 3 SD



Kelompok / kelas : .....

Nama : .....

.....

.....

.....

.....

.....



Halo !! Apa kabar ? Hari ini kita akan melakukan suatu kegiatan loh.. ! Persiapkan dirimu dengan baik ya ..

## Ciri dan Sifat Bangun Datar

### Tujuan Pembelajaran

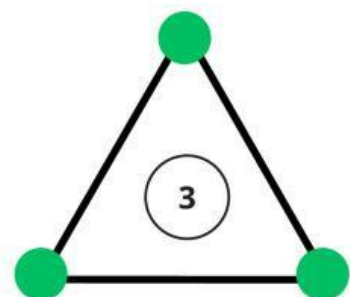
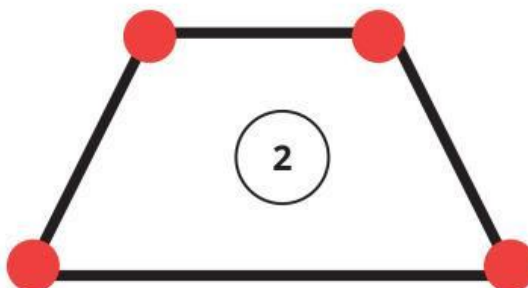
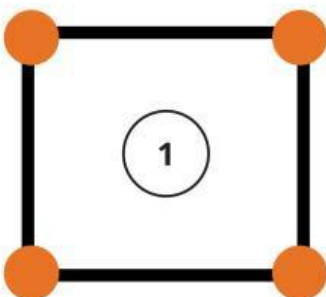
1. Melalui kegiatan, peserta didik dapat mengonstruksi berbagai bentuk bangun datar, dengan minimal membentuk 1 bangun datar
2. Melalui kegiatan, peserta didik dapat menunjukkan sisi, titik sudut, dan diagonal bangun datar

### Alat dan Bahan

1. Lidi berukuran panjang
2. Lidi berukuran kecil
3. Penggaris
4. Plastisin

### Langkah Kegiatan

1. Gunakan lidi yang sudah kalian siapkan untuk membentuk berbagai macam bangun datar
2. Siapkan lidi sebanyak 4 dengan ukuran yang sama panjang yaitu 20 cm, rangkailah lidi tersebut membentuk gambar (1) dengan menggunakan plastisin.
3. Siapkan lidi sebanyak 4, dengan ukuran 2 lidi yang sama panjang 10 cm dan 1 lidi panjangnya 20 cm dan 16 cm, rangkailah lidi tersebut membentuk gambar (2) dengan menggunakan plastisin.
4. Siapkan lidi sebanyak 3 dengan ukuran yang sama panjang yaitu 20 cm, rangkailah lidi tersebut membentuk gambar (3) dengan menggunakan plastisin.





## Hasil Kegiatan

Isilah tabel dibawah ini sesuai dengan kegiatan yang sudah kamu lakukan !

Gambar	Nama Bangun Datar	Jumlah Sisi/Ruas Garis	Jumlah titik Sudut	Jumlah Diagonal
1				
2				
3				

## Kesimpulan

Ciri - ciri bangun datar yaitu terdiri dari:

.....

.....

.....

.....