

**BOOST**


## امتحان الشفهي المحوسب

**English Spoken and Production Test for the 3 point level**

### تعليمات للممتحنين

- أ. مدة الامتحان: ثلاثون دقيقة.
- ب. مبنى النموذج وتوزيع الدرجات: في هذا النموذج أربعة أقسام.
- القسم الأول: ردود فعل على حالات – 25 درجة
- القسم الثاني: الاستماع إلى مقطعين قصيرين – 25 درجة
- القسم الثالث: تحدثوا عن أنفسكم – 25 درجة
- القسم الرابع: القصة بالصُّور – 25 درجة
- المجموع – 100 درجة
- ج. مواد مساعدة يُسمح استعمالها: لا يوجد.

نتمنى لكم النجاح!



### Practice Question

Before you start answering, let's practice.

#### Record your name.

Check the recording to make sure it is loud and clear.

After that you can start the exam.

Good luck!

### سؤال تدرّب

قبل البدء في الإجابة، هيا نتدرب.

سجلوا أسمائكم.

تحققوا من التسجيل للتأكد من أن الصوت مسمع وواضح.

بعد ذلك يمكنكم بدء الامتحان.

بالنجاح!



هكلمة

## PART 1: RESPONSES TO SITUATIONS (25 points)

### PART 1: RESPONSES TO SITUATIONS

Listen to what Jacky says to Andy.

**How should Andy answer?**

Click on the correct answer.



### القسم الأول: ردود فعل على حالات

استمعوا إلى ما يقوله جاكى لآندى.

كيف يجيب آندى؟

اخترُوا الإجابة الصحيحة.

### Question 1



a) ☐

b) ☐

c) ☐



### Question 2



a) ☐

b) ☐

c) ☐



### Question 3



- a) ☐
- b) ☐
- c) ☐



### Question 4



- a) ☐
- b) ☐
- c) ☐



### Question 5



- a) ☐
- b) ☐
- c) ☐



## PART 2: LISTENING TO TWO TEXTS (25 points)

### PART 2: LISTENING TO TWO TEXTS

You are about to hear two texts.

**Listen to both of them and answer the questions that follow.**

Click on the correct answer.



### القسم الثاني: الاستماع إلى مقطعين قصيرين

في ما يلي قطعتان.

استمعوا إلى كل قطعة منهما، ثم أجبوا  
عن جميع الأسئلة التي في نهاية كل قطعة.  
اخترُوا الإجابة الصحيحة.

## Text one (12.5 points)

Listen to text one and answer questions 6-8.

### Question 6

Where is Mr. Bean?



a) ☐



b) ☐



c) ☐

### Question 7

What will Mr. Bean eat for breakfast?



a) ☐



b) ☐



c) ☐

### Question 8

What will Mr. Bean do while he is waiting for his meal?



a) ☐



b) ☐






c) ☐

## Text two (12.5 points)

Listen to text two and answer questions 9-11




### Question 9

What will the weather be like today?

 a) <input type="checkbox"/>	 b) <input type="checkbox"/>	 c) <input type="checkbox"/>
---	---	--




### Question 10

What should you take with you if you go out tomorrow?

 a) <input type="checkbox"/>	 b) <input type="checkbox"/>	 c) <input type="checkbox"/>
---	---	--

### Question 11

What kind of weather will there be on the weekend?

 a) <input type="checkbox"/>	 b) <input type="checkbox"/>	 c) <input type="checkbox"/>
---	---	--

### PART 3: TALKING ABOUT YOURSELF (25 points)

#### PART 3: TALKING ABOUT YOURSELF

Choose either question 12A OR 12B and give a full and detailed answer.

**Your answer should be at least 20 seconds long.**

Click on the recording button to record your answer.

When you finish, listen to your recording.



#### القسم الثالث: تحدثوا عن أنفسكم

اخترأوا السؤال 12 A أو السؤال 12 B وأجيبوا عنه إجابة كاملة ومفصلة.

طول إجابتكم يجب أن يكون 20 ثانية على الأقل. اضغطوا على زر التسجيل لكي تسجلوا إجابتكم. بعد الإنهاء، استمعوا إلى تسجيلكم.

#### Question 12A

OR

#### Question 12B

"Tell me a few things about yourself.  
Also, which **sport** do you like?  
Why do you like it?"



"Tell me a few things about yourself.  
Also, what do you like to do in your **free time**?  
Why do you like to do this?"



הקלטה



#### PART 4: A PICTURE STORY (25 points)

##### PART 4: A PICTURE STORY

Look at the 4 pictures.

They tell a story.

**Tell the story by describing what is happening in each picture.**

Click on the recording button to record your answer.

When you finish, listen to your recording.



##### القسم الرابع: القصة بالصُّور

أمامكم أربع صُور تحكي قصة معيّنة.

إحكوا القصة التي في الصُّور.

في إجابتكم، تطلّقوا إلى ما يحدث في كلّ صورة.

اضغطوا على زرّ التسجيل لكي تسجلوا إجابتكم.

بعد الانتهاء، استمعوا إلى تسجيلكم.

#### Question 13



1. \_\_\_\_\_
2. \_\_\_\_\_
3. \_\_\_\_\_
4. \_\_\_\_\_