

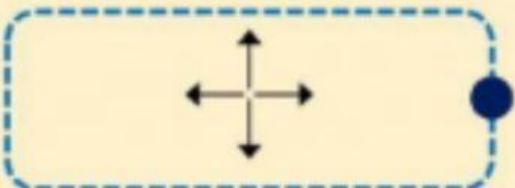






ชื่อ..... เลขที่..... ชั้น.....

ใบงาน เรื่อง รหัสจำลองและผังงาน

คำชี้แจง ให้นักเรียนจับคู่สัญลักษณ์กับความหมาย ในแผนผังอัลกอริทึม หรือ Flow chart ให้ถูกต้อง



Start/Terminator
จุดเริ่มต้นและจุดสิ้นสุด

Process
การดำเนินการ/
ประมวลผลข้อมูล

Input/Output
การรับและแสดงข้อมูล

Decision
การตัดสินใจเลือก

Connector
จุดเชื่อมของผังงาน

Flow line/Direction
แสดงทิศทางการทำงาน

Manual input
การนำข้อมูลเข้าด้วยมือ