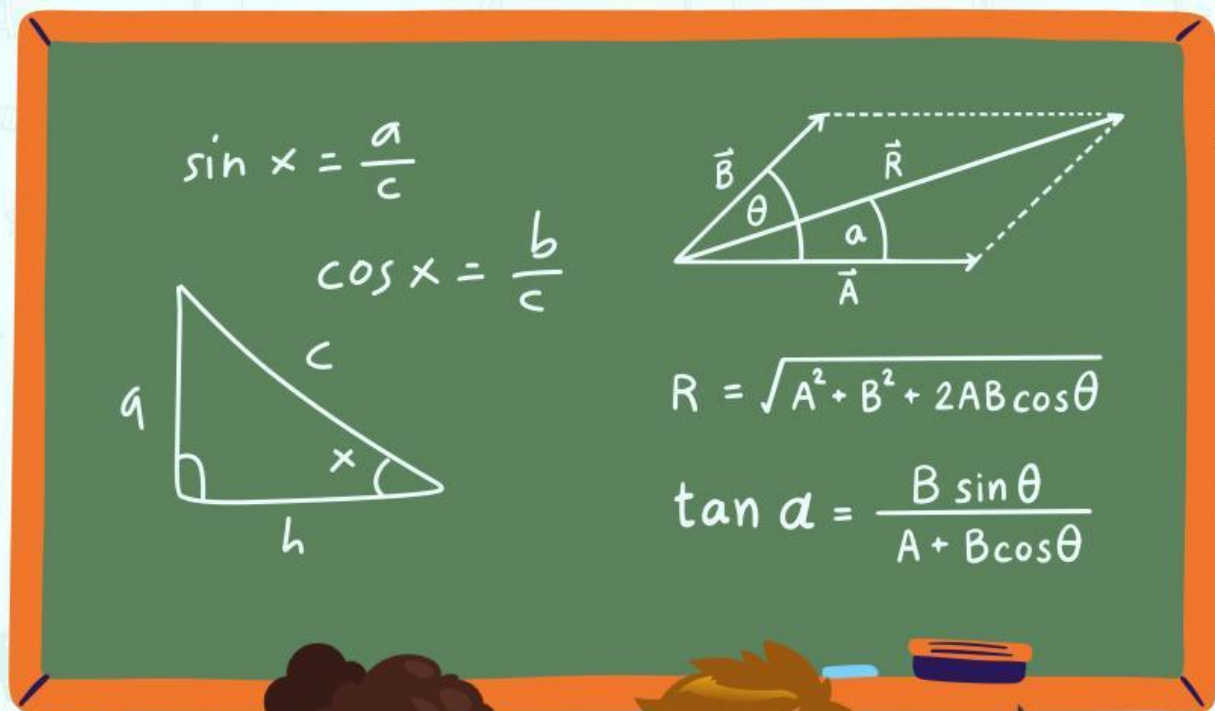



LKPD BANGUN DATAR

Kelas 2 Fase A

Disusun Oleh: Siti Zahara Afifa



LKPD



Kelompok :

Anggota :



Tujuan Kegiatan




A. Judul Kegiatan : Merancang sebuah Bentuk dengan Bangun Ruang

B. Tujuan Kegiatan : Siswa dapat membuat sebuah bentuk dengan menggunakan media tangram sederhana

C. Alat dan bahan:

- Tangram sederhana
- kertas hvs
- gunting
- lem



D. Langkah-langkah Kegiatan




- Setiap kelompok mengambil alat dan bahan yang telah disediakan oleh guru. Alat dan bahannya yaitu : gunting, lem, hvs, dan tangram
- Setelah mengambil alat dan bahan, lalu guntinglah bangun datar yang terdapat di dalam tangram.

- Setelah bangun datar yang terdapat di dalam tangram selesai digunting semuanya, lalu tempelkan bangun datar tersebut di kertas hvs sesuai dengan contoh gambar yang telah diberikan.
- Lalu presentasikanlah hasil karyamu di depan kelas

Selamat Mengerjakan



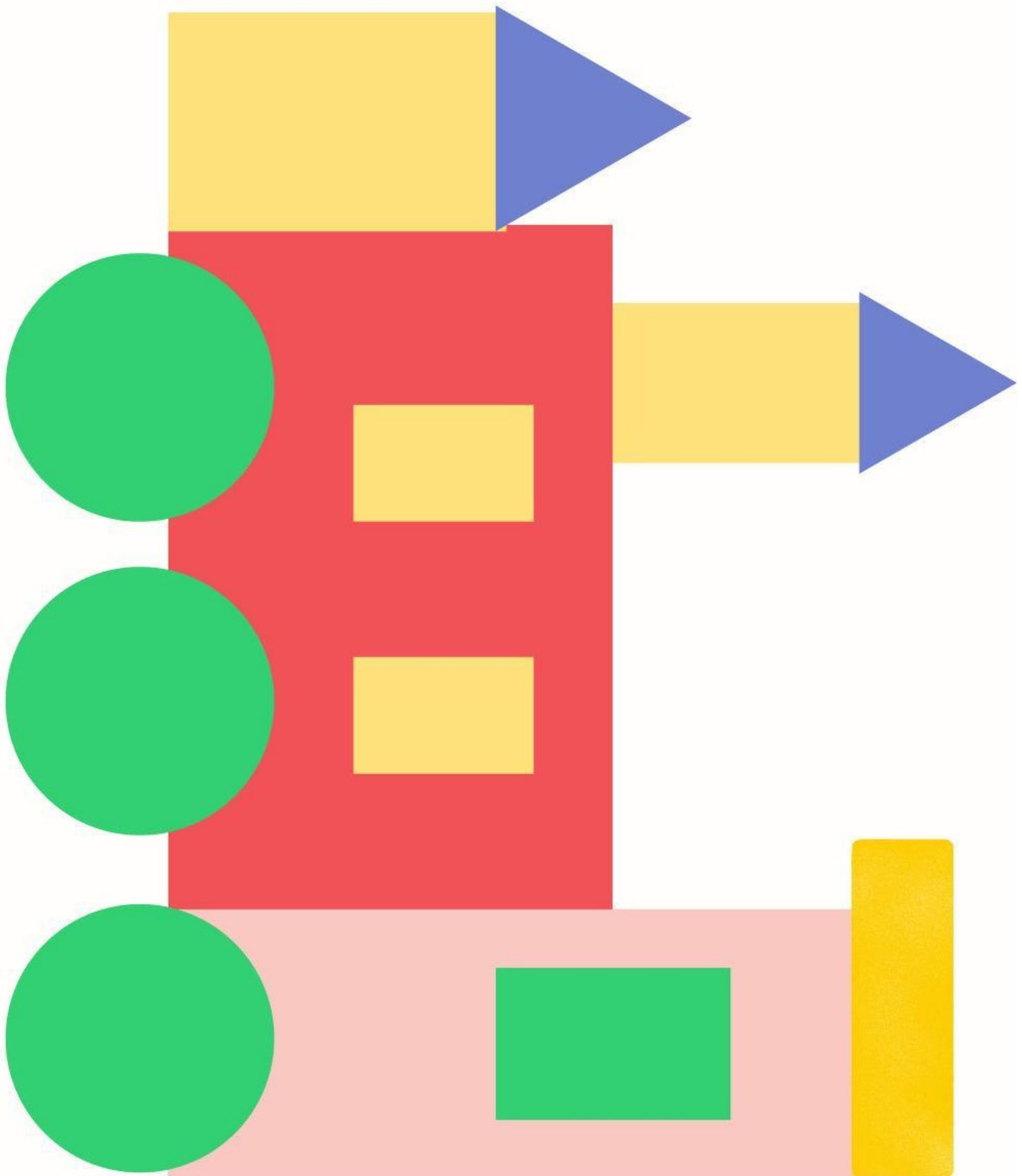


CONTOH GAMBAR 1

TANGRAM KELOMPOK 1



CONTOH GAMBAR 2



TANGRAM KELOMPOK 2

