


Nombre _____

La computadora

Es una máquina programada
para realizar tareas específicas



Pintemos la computadora



Escribamos la palabra computadora

Computadora



Nombre _____

Partes de la computadora

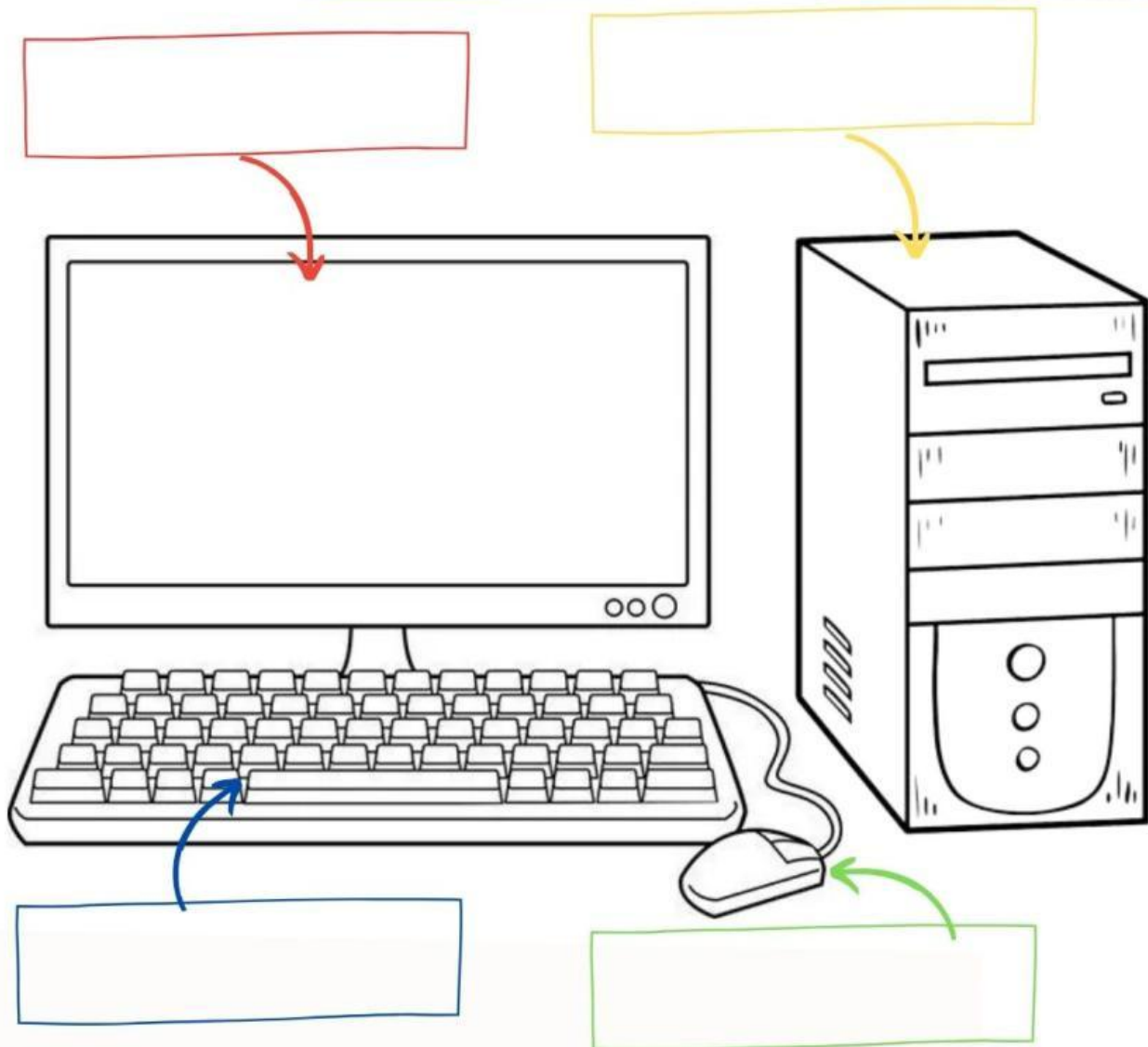
 Escribamos las partes de la computadora

Monitor

Teclado

CPU

Mouse



Cantemos la canción de la computadora

CANCIÓN

Nombre _____

El monitor

Nos permite ver lo que sucede en la computadora.

➡ Realiza un dibujo dentro del siguiente monitor de lo que más te gusta hacer en la computadora.



➡ Escribamos la palabra monitor

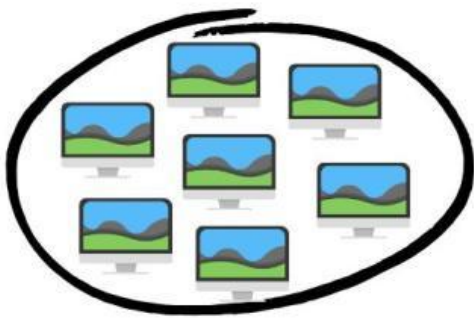
Monitor

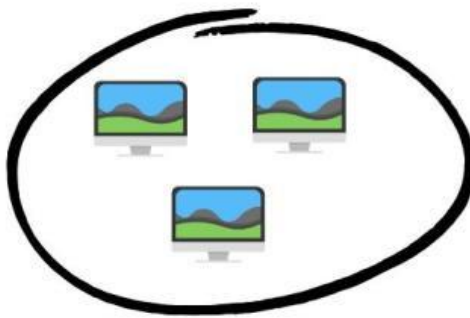
Nombre _____

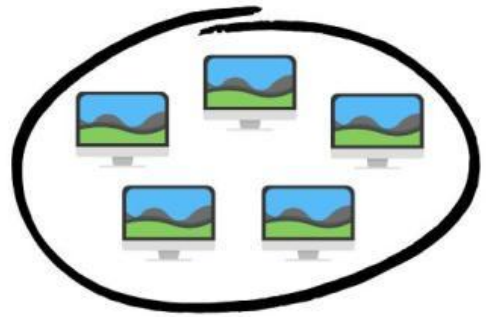
El monitor



Cuenta cuantos monitores hay en cada grupo y escribe el número en la línea.









Pinta de color verde el botón del monitor encendido y de color rojo o anaranjado el del monitor apagado



Nombre _____

El CPU

Es el cerebro de la computadora y donde se conectan todas los demás componentes.



Encierra en un círculo solo los CPU.



Escribamos CPU

C

P

U



Nombre _____

El CPU



Conecta con una línea los diferentes dispositivos al CPU



Nombre _____

El mouse

Dispositivo que sirve para mover el cursor y dar clic. El cursor es la flecha que vemos en la pantalla.



Encuentra las palabras en la sopa de letras

C	U	R	S	O	R	E
W	M	N	X	Q	R	Z
G	B	E	B	M	C	R
M	O	U	S	E	B	K
K	L	T	Y	Z	R	W
E	J	Y	C	G	Y	F
E	C	L	I	C	Z	Z

mouse

clic

cursor



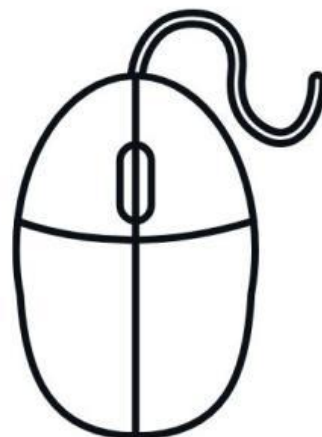
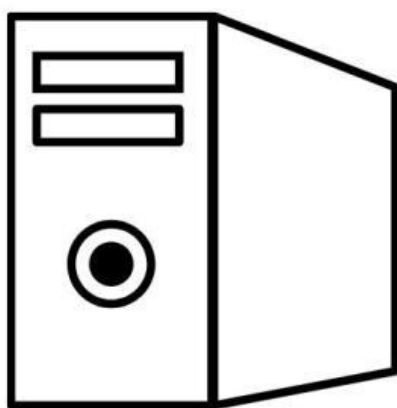
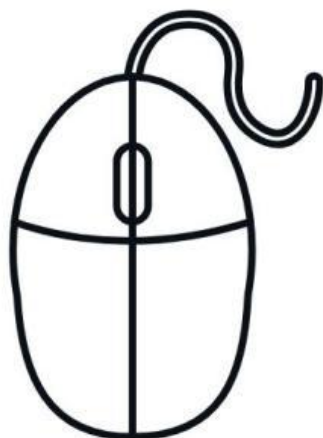

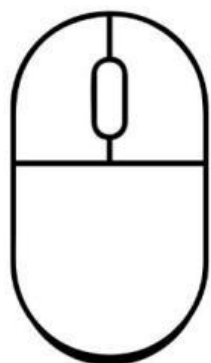
Escribamos la palabra mouse

mouse



Nombre _____



Pinta solo los mouse de la computadora



Dibuja en el recuadro el cursor del mouse



Nombre _____

El teclado

Dispositivo que sirve escribir e introducir comandos en la computadora. Cada pieza se llama tecla.



Busca y encierra en un círculo todos los teclados



Escribamos la palabra teclado

teclado

Nombre _____



Une con una línea las parejas de teclados



Escribe la palabra teclado, una letra
en cada tecla

--	--	--	--	--	--	--

Nombre _____

Encender la computadora

➡ Encendemos el CPU presionando el botón de encendido.




Es común que tenga este simbolo

➡ Puede ser redondo, triangular, cuadrado, etc.



Nombre _____

➡ Encendemos el monitor si está apagado



Es común que tenga este simbolo

➡ Si esta apagado no tiene ninguna luz encendida. Si esta encendido puede tener una luz anaranjada, blanca o azul



Encendido

Apagado



Nombre _____

Apagar la computadora

➡ **NO** presionamos el botón de encender ya que se puede dañar la computadora.



➡ Pasos

Primero debes cerrar todos los programas que estabas utilizando

1 Clic en el botón Inicio de la barra de tareas



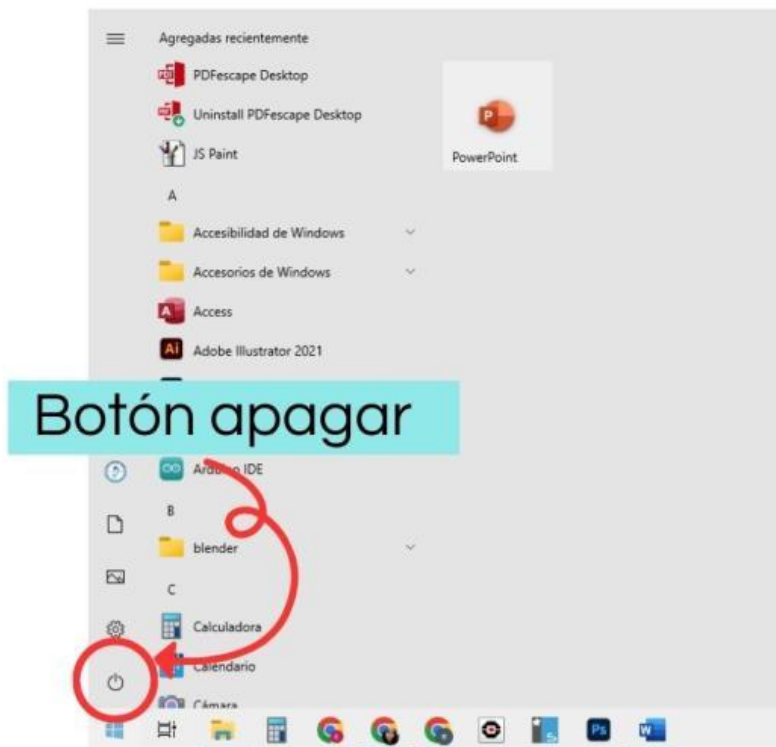
Botón Inicio



Nombre _____

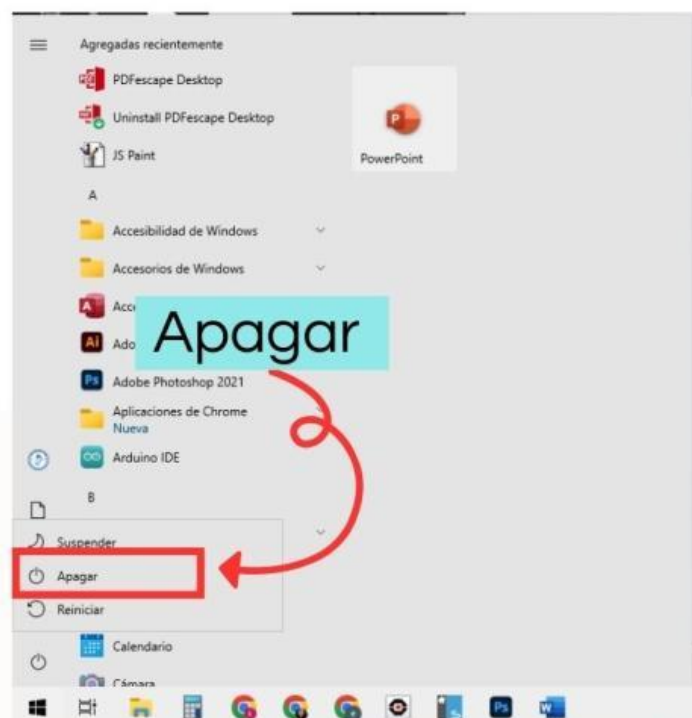
2

Clic en el símbolo de apagar



3

Clic de nuevo en el botón apagar



Nombre _____

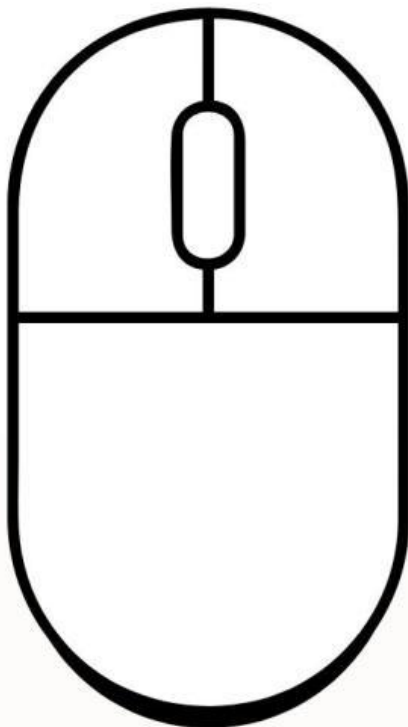
Partes del mouse



El mouse tiene 3 partes principales



Pintemos las partes del mouse del color indicado



Botón izquierdo



Scroll



Botón derecho