

LEMBAR KERJA PESERTA DIDIK

LKPD

Bahasa Indonesia Kelas 9


BAB 1 Dari Hobi Menjadi Pundi-Pundi

Nama :

Kelas :

No Absen :







AKTIVITAS 1

Petunjuk

1. Lengkapilah Identitas di atas!
2. Sebelum menjawab tontonlah video di bawah untuk menjawab beberapa pertanyaan berikut!
3. Bacalah petunjuk pengerjaan dengan cermat!
4. Jika selesai klik "Finish"

I. Perhatikan video/materi/file pdf di bawah ini!



Selamat Bekerja



AKTIVITAS 2

1. Perhatikan poster di bawah ini! Kemudian jawablah beberapa pertanyaan berikut!

CARA BELAJAR

Buat jadwal belajar yang teratur agar dapat mengalokasikan waktu yang cukup untuk mempelajari materi baru.

Ciptakan lingkungan belajar yang kondusif dan pilihlah tempat belajar yang tenang, terbebas dari gangguan.

Jangan belajar terus-menerus tanpa istirahat. Beri diri Anda jeda secara teratur untuk mencegah kelelahan mental.

Pilihlah sumber belajar yang sesuai dengan anda. Seperti membaca buku teks, menonton video, mendengarkan podcast, dll

Bergabunglah dengan kelompok studi atau teman belajar untuk saling membantu memahami materi dan menjawab pertanyaan.

CARA UNTUK Belajar

Buat jadwal belajar yang teratur agar dapat mengalokasikan waktu yang cukup untuk mempelajari materi baru.

Ciptakan lingkungan belajar yang kondusif dan pilihlah tempat belajar yang tenang, terbebas dari gangguan.

Jangan belajar terus-menerus tanpa istirahat. Beri diri Anda jeda secara teratur untuk mencegah kelelahan mental.

Pilihlah sumber belajar yang sesuai dengan anda. Seperti membaca buku teks, menonton video, mendengarkan podcast, dll

Bergabunglah dengan kelompok studi atau teman belajar untuk saling membantu memahami materi dan menjawab pertanyaan.

1. Bagaimanakah menurut kalian infografik di atas?

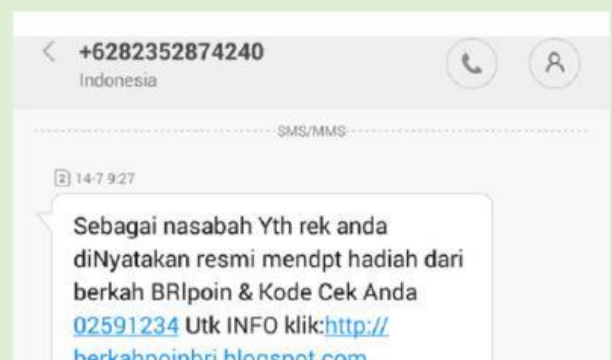
2. Apakah tata letaknya membuat infografik tersebut sudah menarik untuk dibaca?

3. Infografik di atas tidak memakai banyak warna. Bagaimana menurut kalian?

4. Apa judul yang tepat untuk infografik tersebut?

2. Bacalah Buku Bahasa Indonesia halaman 110, kemudian jawablah beberapa pertanyaan di bawah ini!

Perhatikan gambar di samping!



1. Setelah memperhatikan kedua pesan tersebut, temukan kesalahan yang terdapat pada gambar tersebut!

2. Apakah kalian, teman kalian, atau keluarga kalian pernah mendapatkan pesan semacam itu?

3. Apa yang sebaiknya kalian lakukan ketika mendapatkan pesan tersebut ? Mengabaikannya atau menghapusnya segera.

4. Bagaimana cara kalian menyebarkan informasi agar teman dan keluarga kalian terhindar dari penipuan semacam ini?

5 Ada orang yang sudah mengetahui penipuan ini. Dia menjawab pesan dari penipu dengan tujuan berbuat iseng untuk membalas perbuatan penipu tersebut. Orang-orang ini berpura-pura sudah mentransfer uang sesuai permintaan penipu, istilahnya menipu penipu. Apakah kalian setuju dengan perbuatan tersebut? Sebutkan alasan kalian.