SISTEM PEREDARAN DARAH

BIOLOGI KELAS XI

NAMA ANGGOTA KELOMPOK

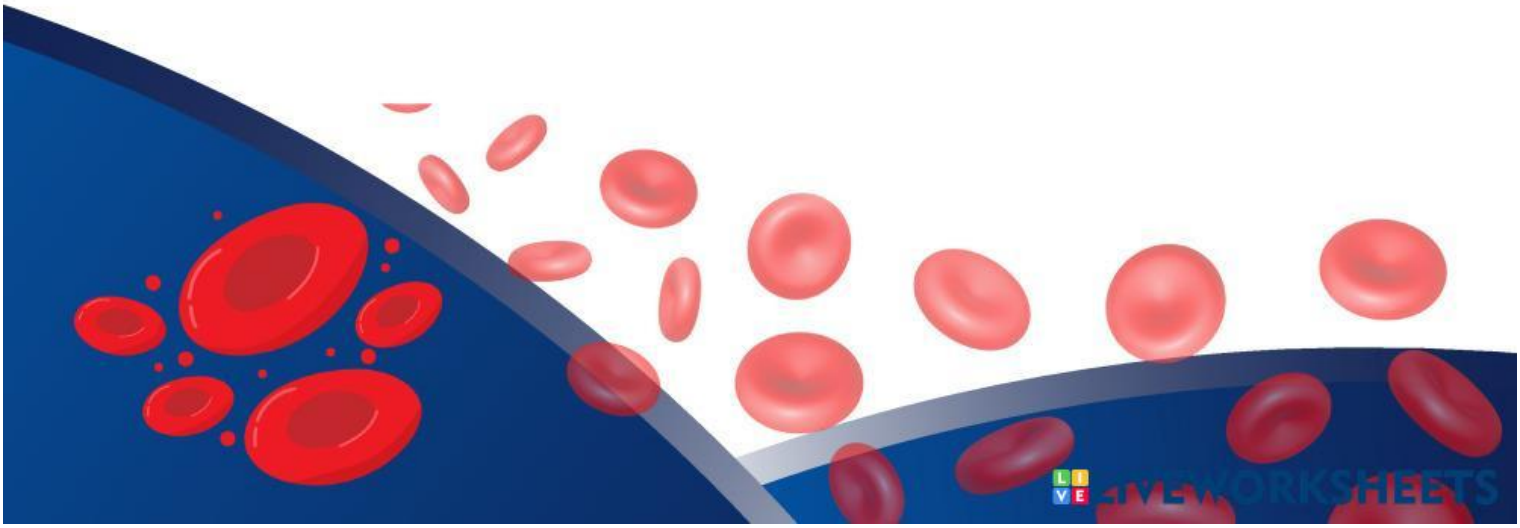

LIVEWORKSHEETS

TUJUAN PEMBELAJARAN

1. Menjelaskan fungsi sistem peredaran darah.
2. Menjelaskan komponen penyusun darah.
3. Menjelaskan mekanisme proses pembekuan darah dengan menggunakan skema.
4. Mengaitkan golongan darah dengan transfusi darah.
5. Menjelaskan pengaruh faktor rhesus terhadap keselamatan janin dalam kandungan ibu.
6. Menunjukkan bagian-bagian jantung pada gambar anatomi jantung.
7. Membedakan pembuluh darah vena dengan arteri.
8. Membedakan sistem peredaran darah sistemik dengan sistem peredaran darah pulmonalis.

LIVEWORKSHEETS

1. Identifikasi bagian-bagian dari komponen penyusun darah dibawah ini:

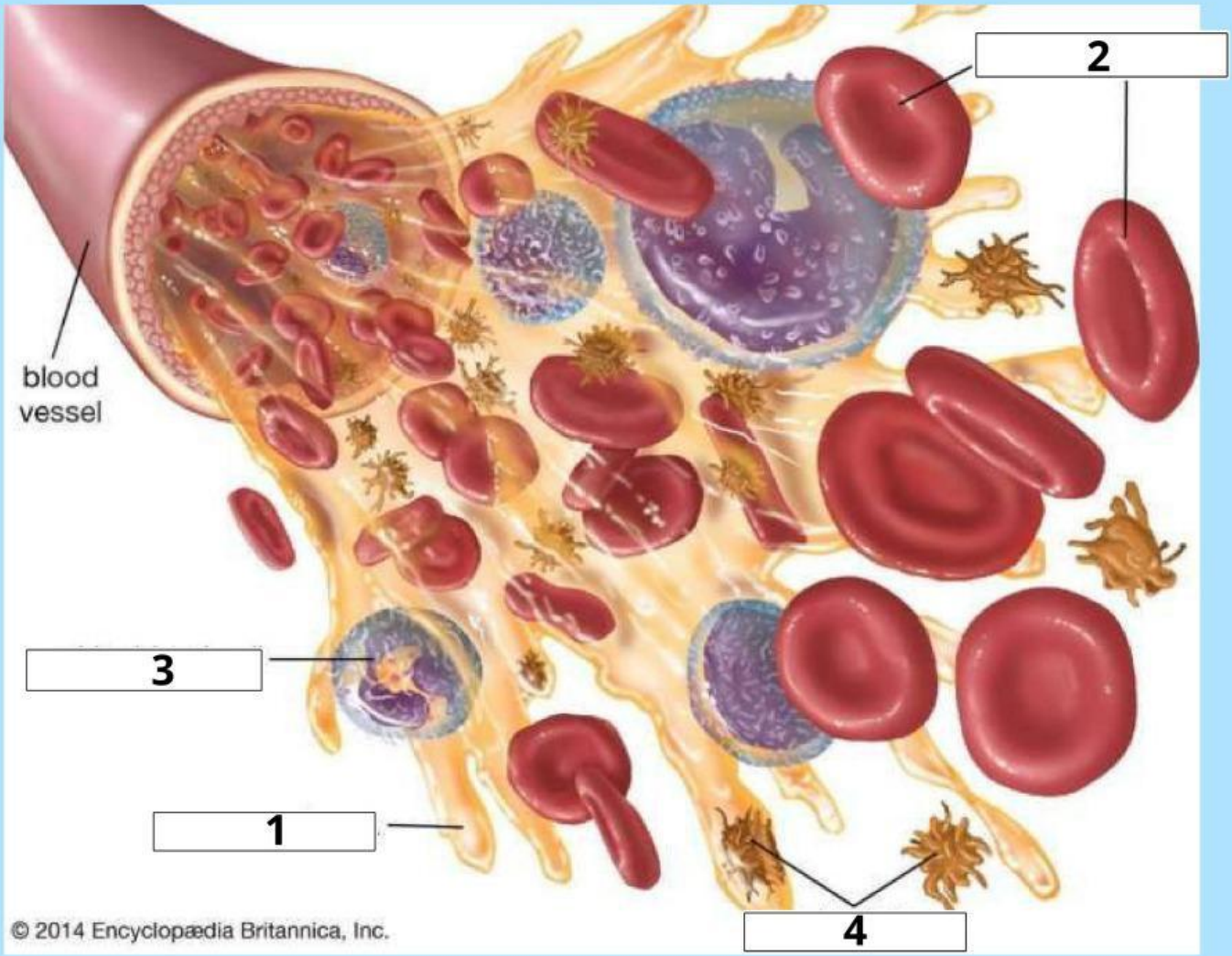

No.	Nama Komponen	Fungsi
1.		
2.		
3.		
4.		

LIVEWORKSHEETS

2. Lengkapi diagram mekanisme pembekuan darah dibawah ini!

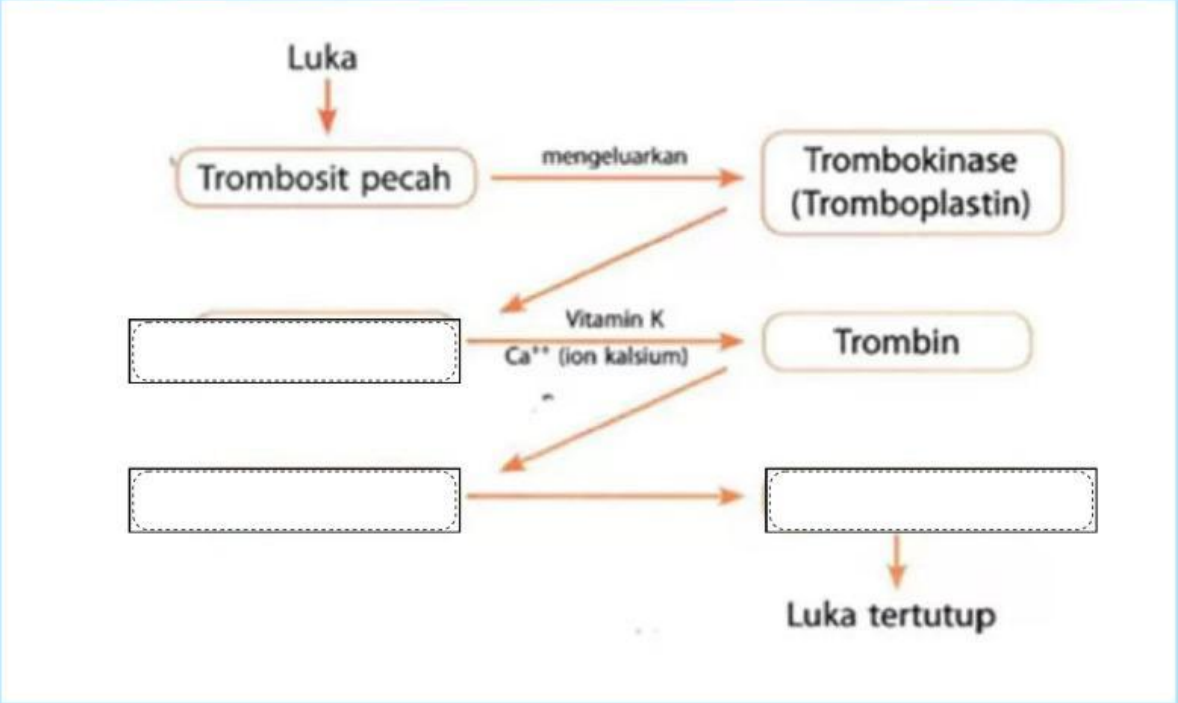

3.Lengkapi Alur peredaran Darah berikut!

Peredaran Darah Besar

Peredaran Darah Kecil

LIVEWORKSHEETS

4. Sebutkan nama-nama bagiannya!

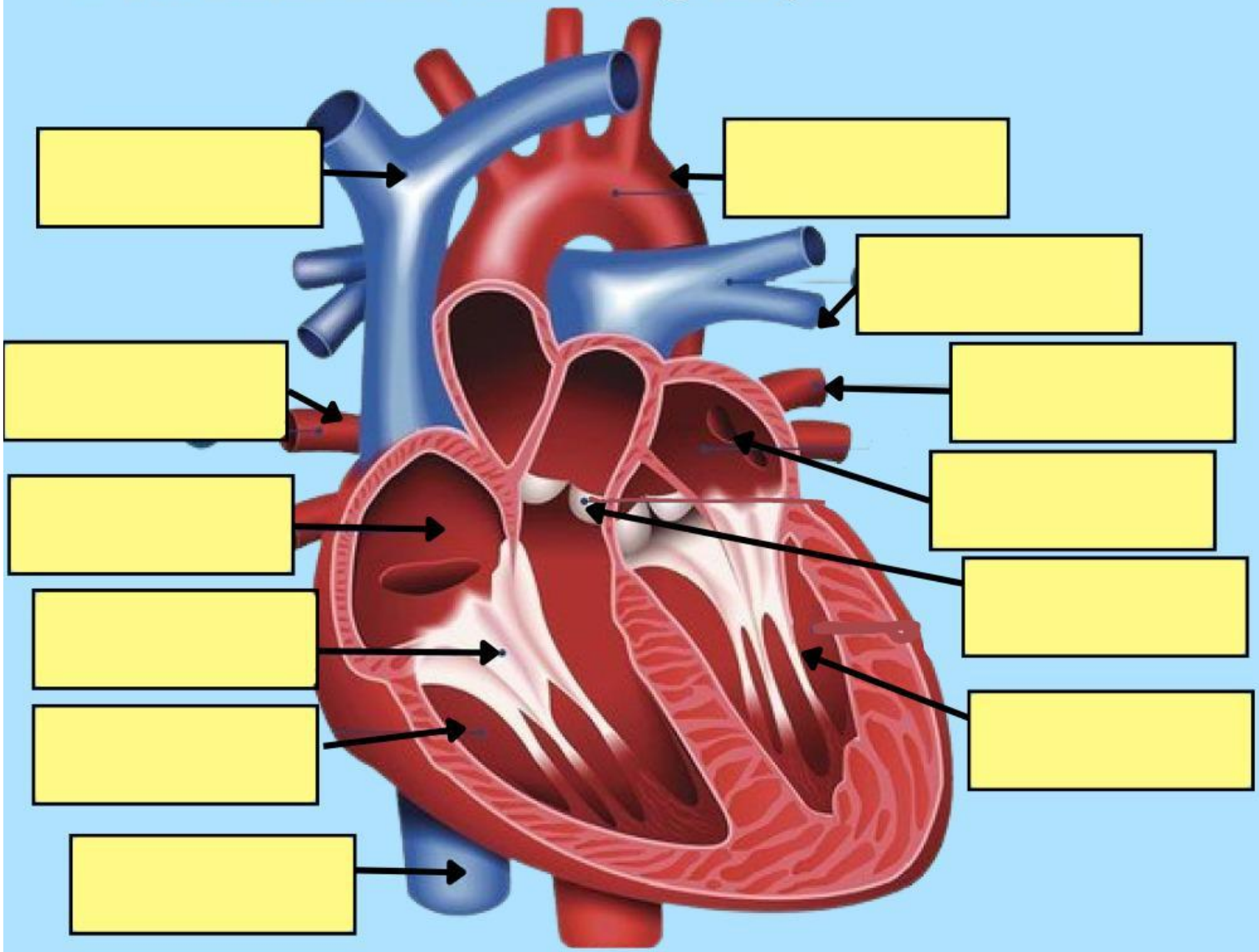

Arteri Pulmonalis	Vena Pulmonalis	Bilik Kiri	Serambi Kiri
Aorta	Vena Cava Inferior	Katup Trikuspidalis	Bilik Kanan
Katup Bikuspidalis	Serambi Kanan	Vena Cava Superior	

LIVEWORKSHEETS

5. Lengakpi Tabel Berikut!

Perbedaan	Arteri	Vena
Dinding Pembuluh		
Letak		
Aliran		
Luka		
Katup		
Denyut		
Darah		

LIVEWORKSHEETS