

LKPD

Seni Rupa

Kelas 2

Disusun oleh:

Roudhotul Jannah Aprilia
220210204037



Nama:

Kelas:

Capaian Pembelajaran Fase A

- Mengalami : Siswa mampu mengamati, mengenal, merekam dan menuangkan pengalaman kesehariannya secara visual dengan menggunakan bentuk-bentuk dasar geometris. Siswa mengeksplorasi alat dan bahan dasar dalam berkarya. Siswa juga mengenali prosedur dasar dalam berkarya.
- Menciptakan : Siswa mampu menciptakan karya dengan mengeksplorasi dan menggunakan elemen seni rupa berupa garis, bentuk dan warna.

Tujuan Pembelajaran

- Siswa mampu mengenal dan mengeksplorasi elemen rupa dalam sebuah karya
- Siswa mampu mengenal dan mengeksplorasi warna primer dan sekunder.
- Siswa mampu mengenal dan mengeksplorasi alat untuk membuat garis.
- Siswa mampu mengenali, mengidentifikasi dan menggunakan elemen rupa (garis dan warna) dalam sebuah karya.


Petunjuk Penggunaan LKPD

Pada pembelajaran ini, untuk lebih memahami materi puisi, silahkan kamu berlatih dengan menyelesaikan tugas - tugas dalam LKPD berikut ini secara mandiri. Sebelum mengerjakan tugas-tugas yang ada, cobalah pahami instruksi berikut ini:

1. Baca dan pahami LKPD berikut ini terlebih dahulu.
2. LKPD ini berisi aktivitas yang perlu dikerjakan secara mandiri.
3. Kerjakan tugas-tugas yang ada di LKPD sesuai dengan petunjuknya.
4. Cari dan manfaatkan sumber belajar yang ada disekitarmu untuk mendukung penyelesaian tugas-tugas yang ada .
5. Bertanyalah apabila kesulitan!

MACAM - MACAM BENTUK

simaklah video berikut ini!







BENTUK GEOMETRI



berbentuk apasajakah benda - benda di bawah ini?






Unsur Garis



Simaklah video di bawah ini!

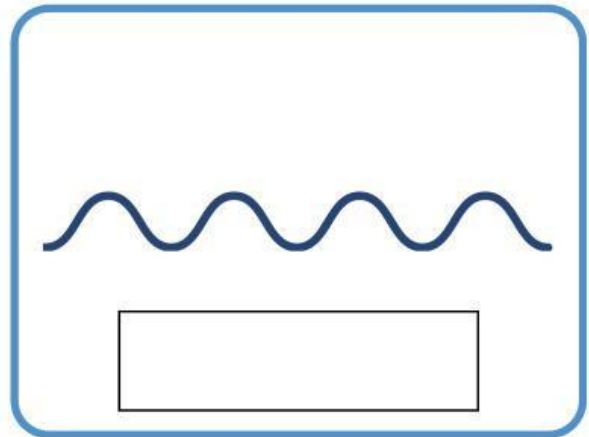
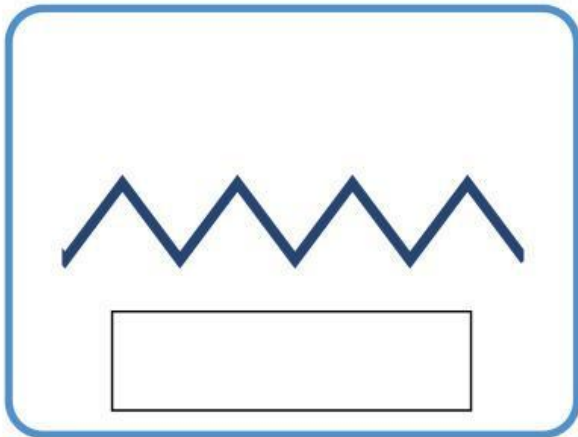
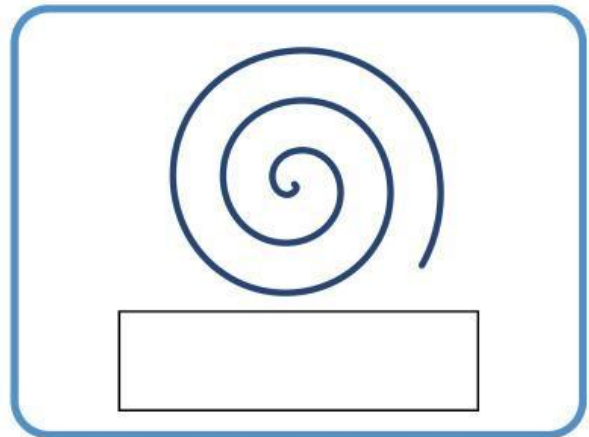
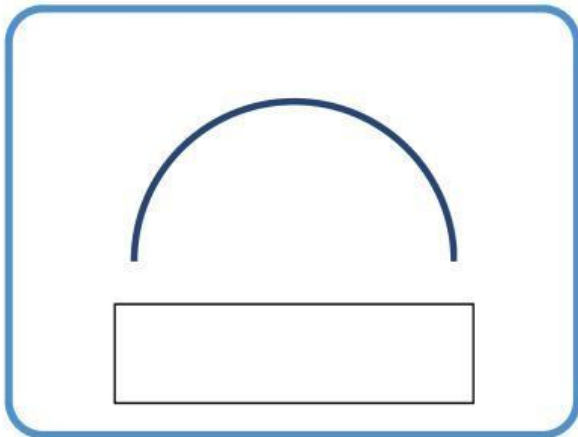
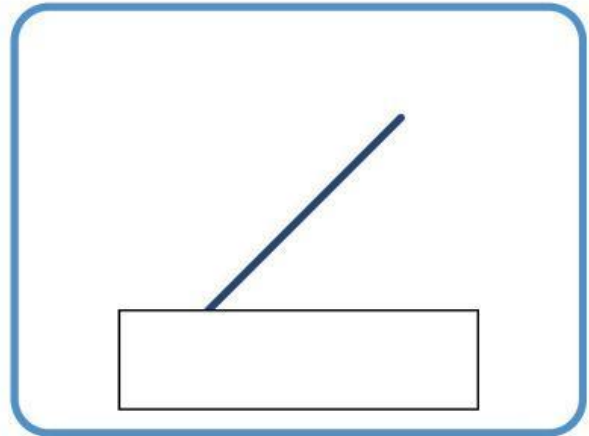
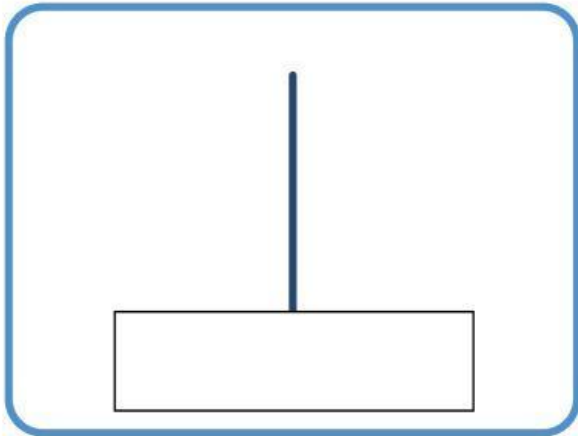


Alat dan bahan apasajakah yang dapat digunakan untuk membuat garis?



EKSPLORASI GARIS DAN BENTUK

namailah unsur - unsur garis di bawah ini!



Mengenai Warna



Simaklah video berikut!



Penjumlahan warna

Tentukan warna dari hasil pencampuran warna primer di bawah ini!

