

Pengurangan Bilangan



Media Pembelajaran

Visual menggunakan gambar dan tabel

Tujuan Pembelajaran


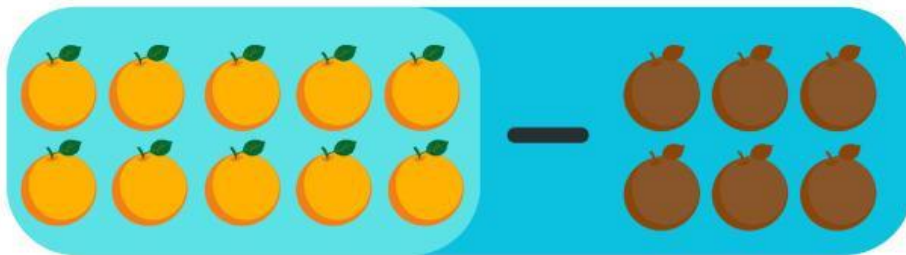
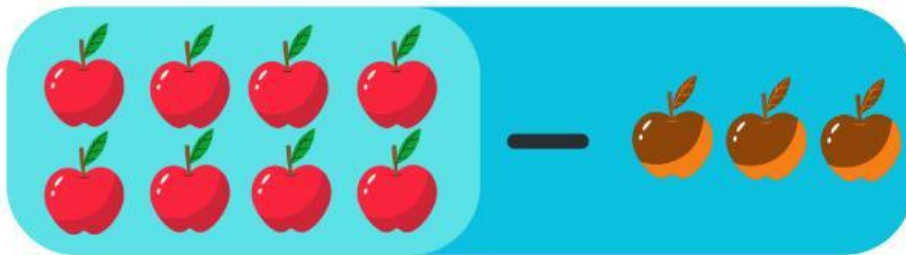
1. Siswa dapat menjelaskan konsep pengurangan bilangan dengan bantuan media visual.
2. Siswa dapat memahami konsep pengurangan bilangan.
3. Siswa dapat menyelesaikan soal pengurangan bilangan sederhana dengan benar.
4. Siswa dapat menyelesaikan soal cerita berbasis pengurangan dengan strategi yang tepat.
5. Siswa terlibat secara aktif dalam menyelesaikan latihan interaktif di e-LKPD.

Nama : _____

Kelas : _____

Belajar Pengurangan

Hitung dan tuliskan jawaban pada tabel dengan benar



Nama :

Kelas :

LEMBAR KERJA PESERTA DIDIK

Pengurangan Bilangan

Belajar Pengurangan!

Hitung Dan Tuliskan Jawaban Pada Tabel Dengan Benar!

1



2



3



4



Nama :

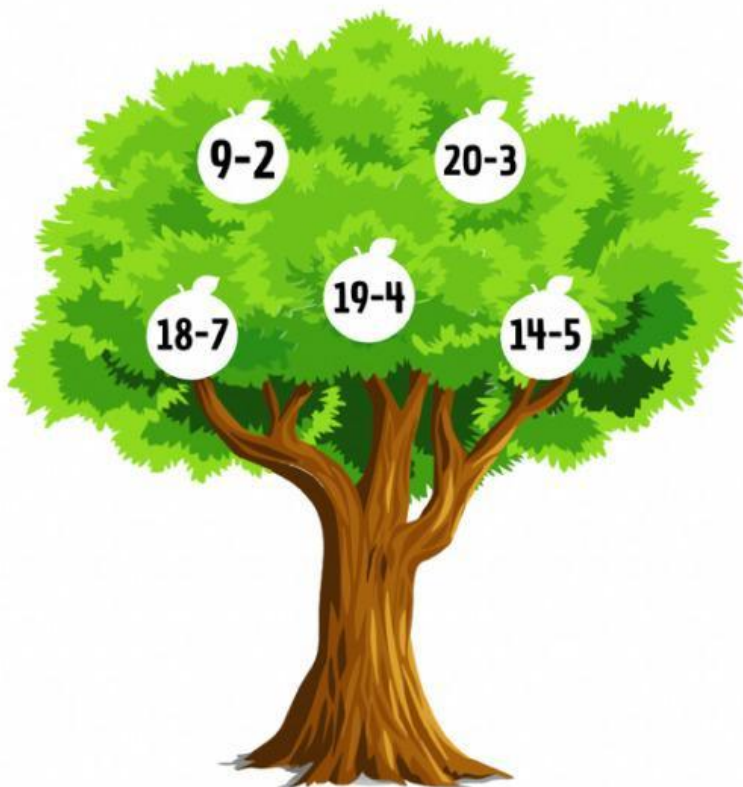
Kelas :

LEMBAR KERJA PESERTA DIDIK

Pengurangan Bilangan

Pengurangan Sederhana!

*Temukan Jeruk Yang Berisi Angka Hasil Pengurangan
Dengan Cara Mencocokkan!*



Nama :

Kelas :

LEMBAR KERJA PESERTA DIDIK

Pengurangan Bilangan

Soal Cerita Pengurangan!

Jawablah Soal Dibawah Ini Dengan Tepat!

Ditaman bermain ada 18 anak. Setelah bermain beberapa lama, 7 anak pulang kerumah. Berapa anak yang masih tersisa di taman bermain?



Jawab

Rina memiliki 15 buah apel. Setelah dibagikan kepada teman-temannya, sisa 9 apel. Berapa banyak apel yang telah dibagikan Rina?



Jawab

Di Dalam akuarium ada 20 ikan. Kemudian 5 ikan dipindahkan ke akuarium lain. Berapa ikan yang tersisa di akuarium pertama?



Jawab

Susi memiliki 16 pensil. Namun, 4 pensilnya hilang. Berapa pensil yang masih dimiliki susi?



Jawab