



PPG

Pendidikan
Profesi
Guru

MERDEKA
BELAJAR

LKPD

LEMBAR KERJA PESERTA DIDIK


PERKEMBANGBIAKAN HEWAN (KELAS 6)

Kelompok:

Anggota:



DISUSUN OLEH



Afifah | Alina Oktavianti | Ayu Harlinda | Luthfiyah Khoirun Nisa |
Miftahul Jannah | Nadia Dwi Kartika | Putri Febrianti | Shalwa Salsabila

TUJUAAN PEMBELAJARAN

1. Setelah mengamati video pembelajaran, peserta didik dapat mengidentifikasi cara perkembangbiakan hewan secara ovipar, vivipar, dan ovovivipar serta manfaatnya dengan benar.
2. Melalui permainan berbasis kuis, peserta didik dapat memilih jawaban terkait cara perkembangbiakan ovipar, vivipar, dan ovovivipar serta manfaatnya dengan tepat.



PETUNJUK Pengerjaan

1. Tontonlah video berikut ini



2. Kerjakan aktivitas 1, kemudian jawablah pertanyaan kerja sesuai dengan aktivitas 1.
3. Kerjakan aktivitas 2, kemudian jawablah pertanyaan kerja sesuai dengan aktivitas 2.



PETUNJUK Pengerjaan

4. Setelah, mengerjakan aktivitas 1 dan 2 serta menjawab pertanyaan kerja. Kerjakan kuis berikut ini :





AKTIVITAS 1



Pasangkan gambar dengan ciri hewan ovipar, vivipar, atau ovovivipar yang tepat pada gambar di bawah ini!

Mempunyai daun telinga

Telur berada didalam tubuh hingga menetas


Telur berada diluar tubuh induk

Tubuh ditutupi bulu atau rambut




* PERTANYAAN KERJA *

1. Apa yang dimaksud dengan ovipar, vivipar, dan ovovivipar?



2. Berdasarkan ciri-cirinya, apa yang membedakan hewan ovipar dan ovovivipar?





AKTIVITAS 2



Pasangkanlah sesuai dengan cara
perkembangbiakannya.



Ovivar

Vivipar

Ovovivipar

Ovovivipar

Ovivar

Vivipar

*** PERTANYAAN KERJA ***

1. Hewan apa saja yang tergolong ovipar?



2. Pada umumnya, ikan berkembang biak secara ovipar, tetapi ada juga yang vivipar. Ikan apa yang berkembang biak dengan cara vivipar?



3. Mengapa ikan hiu termasuk hewan ovovivipar?

