1 PENJUMLAHAN SEDERHANA

Penjumlahan sederhana adalah operasi matematika yang menggabungkan dua angka atau kurang untuk mendapatkan jumlah totalnya. Contoh soal penjumlahan sederhana meliputi menghitung jumlah uang, buku, atau benda lainnya.

Berikut adalah beberapa contoh soal penjumlahan sederhana:

Jika seorang siswa menerima Rp 10.000,00 dan mengeluarkan Rp 5.000,00, berapa jumlah uang yang tersisa?

Sebuah toko buku memiliki 25 buku. Jika 12 buku telah terjual, berapa jumlah buku yang tersisa?

Seorang siswa memiliki 15 bola. Jika 7 bola dijual, berapa jumlah bola yang tersisa?

Untuk menyelesaikan soal-soal di atas, siswa perlu melakukan penjumlahan sederhana.

Berikut adalah contoh penjumlahan sederhana menggunakan metode horizontal:

10 + 5 = 15

Dalam contoh di atas, 10 dan 5 ditambahkan secara horizontal untuk menghasilkan jumlah 15.

Penting bagi siswa untuk memahami konsep penjumlahan sederhana dan menguasai metode-metode penjumlahan yang berbeda. Dengan memahami dan menguasai konsep penjumlahan sederhana, siswa dapat melakukan perhitungan-perhitungan yang lebih kompleks dan memecahkan masalah-masalah yang lebih sulit dalam kehidupan sehari-hari.

LIVEWORKSHEETS

Penjumlahan Sederhana

Contreng jawaban dengan benar ya!

2 + 3		
4	5	6

4 + 4		
7	8	9

4 - 1		
3	4	5

3 + 1		
3	4	5

5 + 2		
6	7	8

6 - 3		
3	8	9

LIVEWORKSHEETS

Jumlahkan sayuran pada setiap kotak di bawah ini!







LIVEWORKSHEETS

Puzzle Hewan Laut

Hitunglah hasil penjumlahan pada soal di bawah ini. Potonglah puzzle lalu tempelah pecahan puzzle sesuai hasil penjumlahan.

3 + 3 =	5 + 6 =	5 + 0 =
10 + 4 =	8 + 2 =	4 + 3 =
8 + 7 =	5 + 3 =	7 + 5 =

12

8

15

6

14

11

10

5

7

LIVEWORKSHEETS