Project 309
309 වන ව්‍යාපෘතිය

DP EDUCATION

Coding School

thunkable

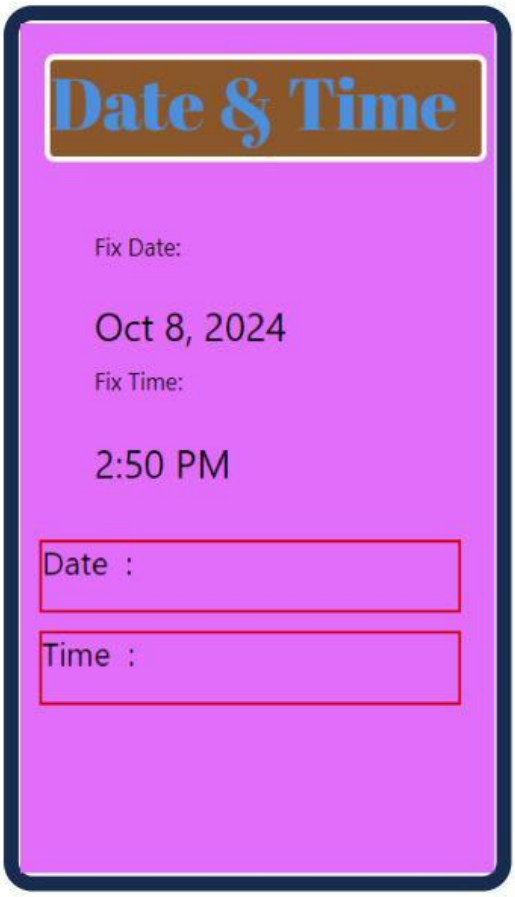

LIVEWORKSHEETS

- ❖ මෙම නිර්මාණයෙන් නිර්මාණය කිරීමට බලාපොරොත්තු වන්නේ Date & Time input කිරීමට app එකකි.
- ❖ මේ සඳහා මුලින්ම design එකක් නිර්මාණය කරමු.
- ❖ ඒ සඳහා screen background color එකක් add කරගනිමු.

- ❖ Screen එක තුලට මුලින් label එකක් add කරගන්න.
- ❖ එහි text එක ලෙස Date & Time add කරගන්න.
- ❖ එහි X- 22 Y -33 W -344 H-80 වන ලෙස නිර්මාණය කර ගන්න.
- ❖ එහි front size - 55 text color - (74,144,226,100) වන ලෙස නිර්මාණය කරන්න.
- ❖ Label border width - 5, border radius – 8, background color- (139,87,42,100) වන ලෙස නිර්මාණය කර ගන්න.

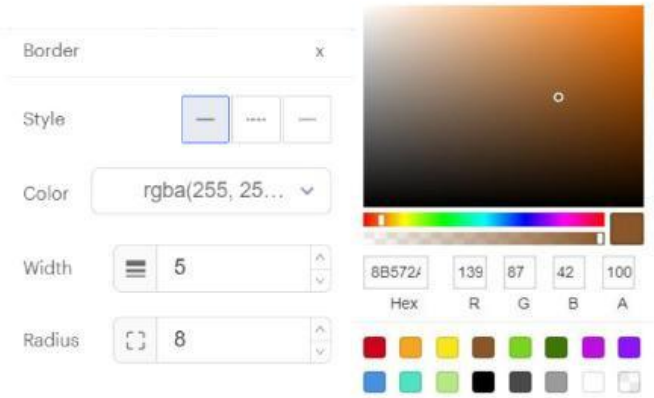

LIVEWORKSHEETS

❖ නිර්මාණය කරගත් කොටසේ preview එක පහත පරිදි වේ.

❖ Label එකක් add කරගන්න.

❖ එහි X- 61 Y -169 W - 90 H-36 වන ලෙස නිර්මාණය කර ගන්න.

❖ එහි text එක Fix Date : වන ලෙස නිර්මාණය කරගන්න.

❖ මේ ආකාරයට තවත් label එකක් add කරගන්න.

LIVEWORKSHEETS

❖ එහි text එක ලෙස Fix Time : වන ලෙස නිර්මාණය කරගන්න.

❖ එහි X- 61 Y -270 W -90 H-36 වන ලෙස නිර්මාණය කර ගන්න.

❖ එම label තුල front size - 18 වන ලෙස නිර්මාණය කරගන්න.

❖ Date-input එකක් add කර ගන්න.

❖ එහි X- 61 Y -169 W - 90 H-36 වන ලෙස නිර්මාණය කර ගන්න.

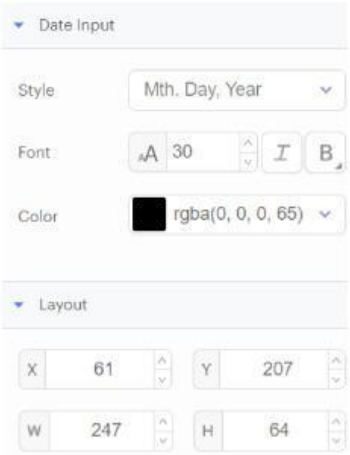

❖ Time-input එකක් add කර ගන්න.

❖ එහි X- 61 Y -311 W - 248 H -67 වන ලෙස නිර්මාණය කර ගන්න.

LIVEWORKSHEETS

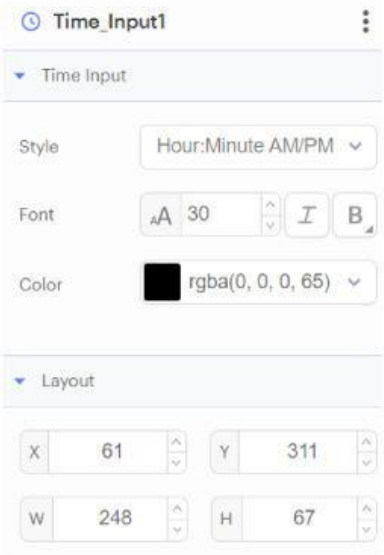

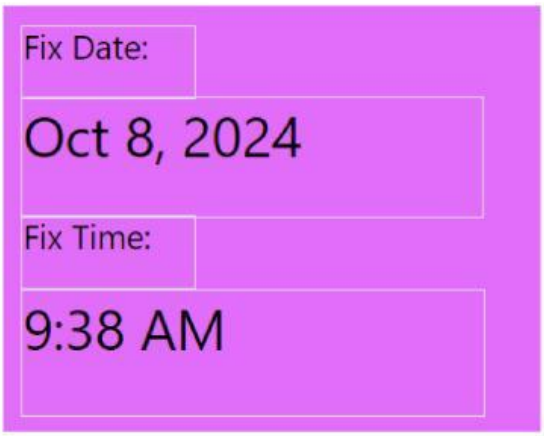

- ❖ දැන් අපි label 2ක් නිර්මාණය කරමු.
- ❖ ඒවයෙහි size එක ලෙස W -330 H-56 වන ලෙස නිර්මාණය කර ගන්න.
- ❖ Border width- 3, border color - D0021B වන ලෙස නිර්මාණය කර ගන්න.
- ❖ ඒවායෙහි text ලෙස Date: ,Time: ලෙස නිර්මාණය කරගන්න.
- ❖ Date label එකෙහි X- 18 Y - 403 වන ලෙස නිර්මාණය කරන්න.

LIVEWORKSHEETS

❖ Time label එකෙහි X- 18 Y - 473 වන ලෙස නිර්මාණය කරන්න.

❖ දැන් මෙම නිර්මාණයේ block නිර්මාණය කරගනිමු.

❖ Date-input තුල ඇති when do block එකක් drag කර ගන්න.

LIVEWORKSHEETS

- ඒ තුලට date-Label එක තුල ඇති set label text block එකක් add කරගන්න.
- Date-input call Get Year block එකක් add කරගන්න.
- Date-input call Get Month block එකක් add කරගන්න.
- Date-input call Get Date block එකක් add කරගන්න.

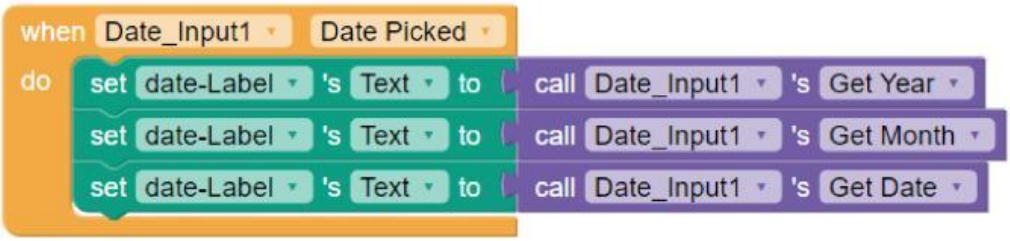

- Time-input තුල ඇති when do block එකක් drag කර ගන්න.

- Set time-label text box එකක් drag කර ගන්න.

- ඒ තුලට call Time-input block එකක් add කරගන්න.

- දැන් අපගේ නිර්මාණය සාර්ථකව සිදු කර අවසන්.
- මෙම ව්‍යාපෘතිය වෙනස් ආකාරයට නිර්මාණය කිරීමට උත්සහ කරන්න.

LIVEWORKSHEETS