



Elektronik Lembar Kerja Peserta Didik

E-LKPD

BAHASA INDONESIA

KALIMAT S-P-O



SCAN UNTUK
MENERJAKAN
DI LIVE
WORKSHEET



FASE A

LIVEWORKSHEETS

IDENTITAS PESERTA DIDIK

BAHASA INDONESIA

Nama :

Kelas/No. Absen :

Asal Sekolah :



Petunjuk Pengerjaan E-LKPD



Sebelum menggunakan E-LKPD ikutilah petunjuk dibawah ini agar kalian dapat menggunakannya dengan baik.

Sudah Tahukah Kamu?

Jawablah pertanyaan sesuai pemahaman kalian

Ayo Belajar Mandiri

Bacalah materi yang telah disediakan dan simaklah video dengan cermat!

Ayo Berlatih

Setelah kalian memahami materi kerjakan soal dengan benar!

Ayo Berdiskusi

Diskusilah dengan teman sebaya terkait soal yang ada!



Capaian Pembelajaran

1. Peserta didik memiliki kemampuan berbahasa untuk berkomunikasi dan bernalar, sesuai dengan tujuan, kepada teman sebaya dan orang dewasa di sekitar tentang diri dan lingkungannya.
2. Peserta didik menunjukkan minat serta mampu memahami dan menyampaikan pesan, mengekspresikan perasaan dan gagasan, berpartisipasi dalam percakapan dan diskusi sederhana dalam interaksi antarpribadi serta di depan banyak pendengar secara santun.
3. Peserta didik mampu meningkatkan penguasaan kosakata baru melalui berbagai kegiatan berbahasa dan bersastra dengan topik yang beragam.
4. Peserta didik juga mulai mampu mengungkapkan gagasannya secara lisan dan tulisan dengan sikap yang baik menggunakan kata-kata yang dikenalnya sehari-hari.



Tujuan Pembelajaran

1. Melalui menyimak penjelasan materi dari guru, siswa mampu mengenali kalimat S-P-O.
2. Melalui menyimak penjelasan materi dari guru, siswa mampu menyebutkan kalimat S-P-O.
3. Melalui menyimak penjelasan materi dari guru, siswa mampu memahami kalimat S-P-O.



**Sudah Tahu kah
Kamu!**



- Jawablah pertanyaan berikut sesuai pengetahuan kalian !

1. Apa yang kalian ketahui tentang S-P-O ?

Jawab :

2. Apa yang kalian ketahui tentang subjek?

Jawab :

3. Apa yang kalian ketahui tentang predikat?

Jawab :

4. Apa yang kalian ketahui tentang objek?

Jawab :





Ayo Belajar Mandiri!



- **Bacalah dan pahami materi mengenai kalimat S-P-O berikut !**
-

Kalimat terdiri dari unsur-unsur. Unsur kalimat diantaranya subjek, predikat, dan objek.

S=Subjek

- Subjek adalah pelaku yang melakukan kegiatan. Pelaku itu dapat berupa orang, benda, manusia, hewan, atau tumbuhan.

P=Predikat


- Predikat adalah pekerjaan atau tindakan yang dilakukan pelaku atau subjek.

O=Objek

- Objek adalah kata yang dikenai pekerjaan yang dilakukan subjek atau pelaku.



sumber: Bupin 4.0. Bahasa Indonesia untuk SD/MI Semester 1. Jawa Tengah: PT Margo Mitro Joyo. Hartiningtyas,W. & Priyanti, E. 2021. Bahasa Indonesia: Keluargaku Unik untuk SD Kelas II. Jakarta Selatan: Pusat Perbukuan Badan Standar, Kurikulum, dan Asesmen Pendidikan Kementerian Pendidikan, Kebudayaan, Riset, dan Teknologi.





Ayo Belajar Mandiri!



- Bacalah dan pahami materi mengenai
- contoh kalimat S-P-O berikut !

Contoh kata S-P-O Perhatikan kata-kata di bawah ini!

Subjek

- Saya
- Teman
- Ibu
- Ayah
- Anak
- Ikan
- Burung
- Meja
- Buku
- Bunga

Predikat

- Membaca
- Bermain
- Menulis
- Melihat
- Menonton
- Makan
- Memasak
- Belajar
- Mengerjakan
- Memakai

Objek

- Rusak
- Bagus
- Mobil
- Tugas
- Surat
- Jelek
- Baik
- Bocor
- Batu
- Kacamata



Ayo Belajar Mandiri!



- Bacalah dan pahami materi mengenai
- contoh kalimat S-P-O berikut !

1. Dani Belajar Sepeda

S

P

O

2. Kaki Adi Sakit

O

S

P

3. Membuat Roti

S

P

O

4. Motor Agus Rusak

O

S

P

5. Beno Mengerjakan Tugas

S

P

O

6. Naufaldi Memperebutkan Bola

S

P

O

7. Mobil-mobilan Riza Kecil

O

S

P

8. Bapak Membaca Majalah

S

P



O



Ayo Belajar Mandiri!



Ayo menyimak vidio tentang kalimat
S-P-O di bawah ini!



SCAN VIDIO
PEMBELAJARAN



Ayo Berlatih!



- Tuliskan kalimat-kalimat tersebut
- berdasarkan S-P-O!

1. Miko Bermain Sepeda

S

.....

O

2. Bola David Meletus

O

.....

.....

3. Yogi Tersandung Batu

.....

P

.....

4. Egi Memakai Kacamata

.....

.....

.....





Ayo Berlatih!

- Tuliskan kembali hal-hal yang telah kalian pelajari dari materi yang sudah di jelaskan!
- Caranya dengan menghubungkan pengertian yang tepat!

Unsur-Unsur Kalimat

Subjek

Pekerjaan atau tindakan yang dilakukan pelaku.

Predikat

Kata yang dikenai pekerjaan yang dilakukan pelaku.

Objek

Pelaku yang melakukan kegiatan.



Ayo Berdiskusi!



Tuliskan kalimat yang memiliki subjek, predikat, dan objek!

Gambar-gambar di bawah ini akan membantumu dalam membuat kalimat.

1.



2.



3.



TERIMA KASIH

