

Año Lectivo
2024 – 2025

Nombre del Estudiante:

Asignatura: Competencias Digitales

Año de EGB: Quinto

Docente: Lcda. Adriana Villacrés




Fecha:


Evaluación: PARCIAL 1





Quimestre: Primero

Indicaciones:

- La presente evaluación será sobre 10 puntos, usted dispone de 40 min
- Lea cuidadosamente cada una de las preguntas antes de contestar.

Ítem 1	REACTIVO OPCIÓN MÚLTIPLE	Punt. 2
INSTRUCCIONES: Seleccione la respuesta correcta de acuerdo al enunciado.		
DESTREZA: C.D.2.1.2 Identificar las partes del computador y sus funciones.		
1.1	<p>Seleccione la respuesta correcta:</p> <p>¿Cuál de las siguientes opciones representa correctamente los tipos de hardware?</p> <p>a) Hardware de entrada, hardware de video, hardware de texto, hardware de ejecución</p> <p>b) Hardware de procesamiento, hardware de almacenamiento, hardware de salida, hardware de entrada</p> <p>c) Hardware de sistema, hardware de conexión, hardware de audio, hardware de aplicación</p> <p>d) Hardware de acceso, hardware de transmisión, hardware de entrada, hardware de datos</p>	
1.2	<p>¿Qué tipo de software permite que el hardware funcione correctamente y es indispensable para mi computadora?</p> <div style="display: flex; justify-content: space-around; align-items: center;"> <div style="text-align: center;">  <p>a) Software de aplicación</p> </div> <div style="text-align: center;">  <p>b) Software de programación</p> </div> <div style="text-align: center;">  <p>c) Software de sistema</p> </div> </div>	
Ítem 2	REACTIVO DE COMPLEMENTO	Punt. 2
INSTRUCCIONES: Identifica los procesos para manejar archivos.		
DESTREZA: C.D.3.1.3 Aplicar el proceso para seleccionar, cambiar nombre, copiar y mover archivos correctamente en Windows.		
2.1	<p>Complete la frase con la palabra correcta:</p> <p>Para crear una nueva carpeta en Windows, primero hacemos clic con el botón derecho en un espacio vacío del _____ (explorador/ documento/ escritorio) y seleccionamos la opción "NUEVO".</p>	
2.2	<p>Los archivos de Windows son todos los elementos de software como documentos, _____ (imágenes/ archivos/ juegos) y videos que podemos crear con nuestra computadora.</p>	

	<p align="center">UNIDAD EDUCATIVA PARTICULAR ACADEMIA AERONAUTICA "MAJOR PEDRO TRAVERSARI" <i>"Disciplinar, Aprender y Enseñar es la llave para triunfar"</i> EVALUACIÓN PRÁCTICA I PARCIAL</p>	<p align="right">Año Lectivo 2024 – 2025</p>
---	--	--

Ítem 3	REACTIVO DE CORRESPONDENCIA				Punt.
INSTRUCCIONES: Relaciona las columnas y empareja con la respuesta correcta					2
DESTREZA: C.D.3.1.1 Reconocer el Hardware y Software de acuerdo a sus principales características.					
3.1	Relacione cada tipo de hardware con su función principal:				
	Hardware de entrada	*	➤	Guarda información en la computadora	
	Hardware de salida	*	➤	Procesa y ejecuta datos e instrucciones	
	Hardware de procesamiento	*	➤	Permite la comunicación de datos hacia el usuario (ej., monitor)	
	Hardware de almacenamiento	*	➤	Permite la entrada de datos hacia la computadora (ej., teclado)	
Ítem 4	REACTIVO DE OPCIÓN MÚLTIPLE				Punt.
INSTRUCCIONES: Relaciona las columnas y empareja con la respuesta correcta					1
DESTREZA: C.D.3.1.4 Identificar el proceso para eliminar y recuperar archivos de la papelera de reciclaje.					
	Seleccione la respuesta correcta:				
4.1	Para eliminar los archivos, los guardamos en:				
	a) papelera de reciclaje	b) CPU	c) explorador de archivos		
4.2	Para restaurar los archivos de la papelera de reciclaje hacemos clic en:				
	a) comprimir	b) regresar	c) restaurar		
Ítem 5	REACTIVO ORDENAMIENTO				Punt.
INSTRUCCIONES: Identifica procesos para eliminar y restaurar archivos en Windows.					2
DESTREZA: C.D.3.1.4 Identificar el proceso para eliminar y recuperar archivos de la papelera de reciclaje.					
5.1	Coloque el número de los pasos para crear accesos directos en el escritorio de Windows:				
	<input type="checkbox"/> Hacer clic derecho sobre el archivo a restaurar y seleccionar "Restaurar."				
	<input type="checkbox"/> Abrir la Papelera de Reciclaje.				
	<input type="checkbox"/> Revisar el escritorio o la carpeta original para confirmar que el archivo se ha restaurado.				
Ítem 6	METACOGNICIÓN				Punt.
INSTRUCCIONES: Conteste de acuerdo a su criterio					1
DESTREZA: C.D.3.1.3 Aplicar el proceso para seleccionar, cambiar nombre, copiar y mover archivos correctamente en Windows.					
6.1	¿Por qué cree que aprender a organizar y mover archivos y carpetas en la computadora le puede ayudar en sus estudios o en las cosas que le gustan hacer?				
	<hr/>				
	<hr/>				
TOTAL:					

ELABORADO POR	REVISADO POR:	APROBADO POR:
Lcda. Adriana Villacrés	Lcda. Paola Novillo	MSc. Maritza Suárez
Docente	Coordinación Pedagógica	Vicerrectora
Fecha: 28/Oct/ 2024		