


PRÁCTICAS 1 TRIMESTRE

Ejemplos de las prácticas que se han realizado en clase.

Actividad.

Word. Abre el procesador de texto e inserta una tabla comparativa de hardware y software.



Hardware	Software
Realizar tareas a nivel de máquina.	Dar instrucciones al hardware para que funcione.
Físico. Son piezas y componentes que se pueden tocar y es donde se ejecuta el software.	No físico. Son programas, datos y órdenes lógicas que permiten al usuario interactuar con el hardware.

Actividad.

Word. Abre el procesador de texto y escribe la definición de redes sociales, aplica formato de párrafo (bordes y sombreado)

Las redes sociales son plataformas digitales que permiten a las personas conectarse, compartir contenido y crear relaciones.

Las redes sociales son plataformas digitales que permiten a las personas conectarse, compartir contenido y crear relaciones.

Las redes sociales son plataformas digitales que permiten a las personas conectarse, compartir contenido y crear relaciones.

Actividad.

Abre el explorador de archivos y crea la siguiente carpeta y subcarpetas.



NOMBRE DEL
ALUMNO-GRUPO



1 TRIMESTRE



2 TRIMESTRE



3 TRIMESTRE

Actividad.

Word. Abre el procesador de texto y aplica bordes y color de página.

FORMAS

Las formas en Word son elementos gráficos que se pueden insertar en un documento para mejorar su apariencia, lectura y entendimiento. Se pueden agregar formas como cuadros, círculos, flechas, figuras geométricas, estrellas y diagramas de flujo.


Para agregar una forma en Word, se puede:

- Ir a la pestaña Insertar
- Seleccionar Formas
- Elegir una forma de la galería
- Hacer clic y arrastrar para dibujar la forma

formas se pueden modificar, redimensionar, dar formato, cambiar su color, estilo, posición, entre otras cosas. También se puede escribir sobre ellas.


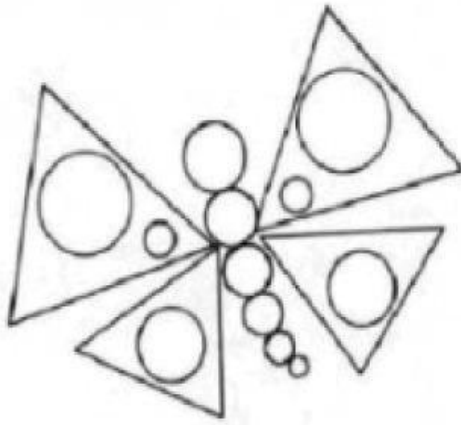
Actividad.

Word. Abre el procesador de texto y realiza los siguientes dibujos haciendo uso de las formas. Agrupa las formas.



Actividad.

Word. Abre el procesador de texto y realiza los siguientes dibujos haciendo uso de las formas. Agrupa las formas.



Actividad.

Word. Abre el procesador de texto y realiza el siguiente mapa conceptual, utiliza formas y cuadros de texto.



Actividad.

Word. Abre el procesador de texto y realiza el siguiente mapa conceptual, utiliza formas y cuadros de texto.

