

# Assignment 6

6 වන පැවරුම

254-G




**DP Education**  
**IT Campus**



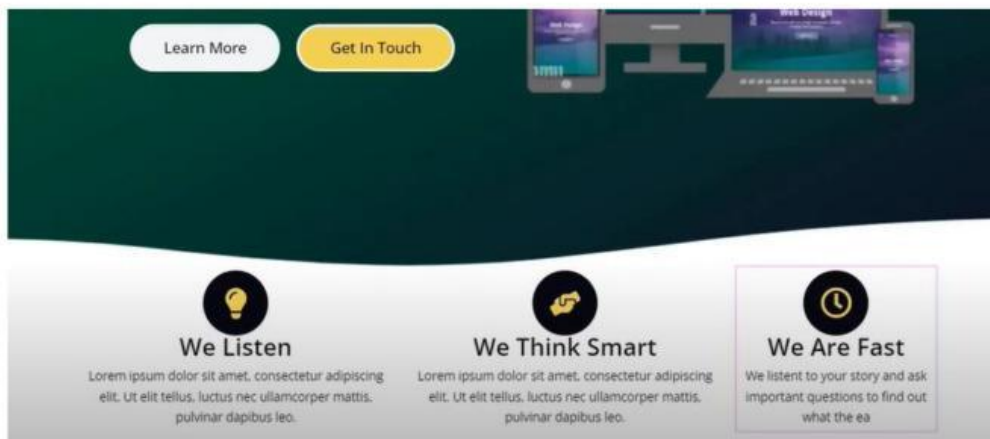
# WORDPRESS

WordPress භාවිතයෙන් නිර්මාණය කරගත් Website එකේ icon box section එක සකස් කරගමු.


- ❖ Icon box එකක් add කරගන්නා ආකාරය හා එය customize කරගන්නා ආකාරය පහත video එක තුළ අන්තර්ගත වේ. මෙහිදී භාවිතා වන icon, text, content, styles මේ ආකාරයටම හෝ ඔබට අවශ්‍ය පරිදි වෙනත් ආකාරයකට සකස් කරගත හැකිය.



- ❖ ඉහත video එකේ ආකාරයට සකස් කර ගත් විට පහත පරිදි තිරය දිස් වේ.



- ❖ පෙර සකස් කරගත් section එක තව දුරටත් Styles මගින් වෙනස් කිරීම පහත video එක තුළ අන්තර්ගත වේ.



- ❖ මේ වන විටදී ඔබ සකස් කර ගත් web අඩවිය පහත පරිදි දිස් වේ.



- ❖ ඉහත සකස් කරගත් icon box section එක Tablet device වලට සරිලන පරිදි responsive කරගැනීමට මෙම video ව නැරඹීම මඟින් ඔබට අධ්‍යයනය කළ හැකිය.



- ❖ ඉහත සකස් කරගත් icon box section එක Mobile phone device වලට සරිලන පරිදි responsive කරගැනීමට මෙම video ව නැරඹීම මගින් ඔබට අධ්‍යයනය කළ හැකිය. තවද එක් එක් icon box එක සඳහා motion effect එකක් add කරගන්නා ආකාරයද අන්තර්ගත වේ.

