

Nama Siswa :
Kelas :

TUJUAN PEMBELAJARAN :

1. Siswa dapat memahami dan mengenali konsep pecahan melalui gambar.
2. Siswa dapat menjodohkan nilai pecahan dengan gambar yang tepat.
3. Siswa dapat meningkatkan keterampilan analisis matematis dalam konteks pecahan.

PETUNJUK KERJA :

1. Amatilah gambar pada setiap soal.
2. Kerjakan soal sesuai dengan perintah pada setiap soal.
3. Kerjakan soal dengan benar dan tepat.

Video Pembelajaran:

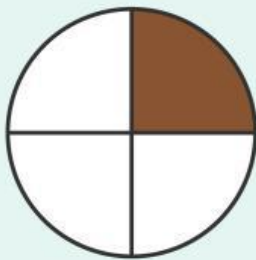




Perhatikan gambar berikut!



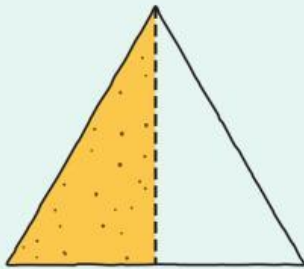
Isilah titik-titik dibawah ini sesuai dengan nilai bagian yang berwarna




.....



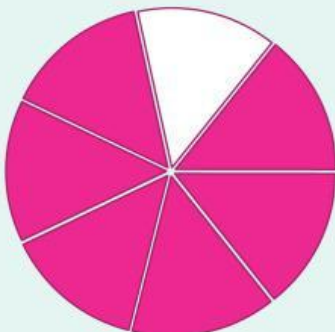
.....



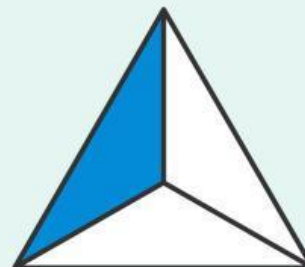
.....



.....



.....



.....





Menjodohkan

Buatlah garis yang menghubungkan antara nilai pecahan dengan gambar yang melambangkan nilai pecahannya!

