

**TUJUAN PEMBELAJARAN**

Melalui model pembelajaran Gallery Walk, peserta didik diharapkan mampu memahami pentingnya menjaga rekam jejak digital.


Kelas : \_\_\_\_\_

Anggota : \_\_\_\_\_

Kelompok : \_\_\_\_\_

\_\_\_\_\_  
\_\_\_\_\_  
\_\_\_\_\_

**Simak Video Berikut**



<https://youtu.be/LHBqXoSmkTg?si=TZpYe-E0EuzrgmMt>

Dari video diatas dapat disimpulkan bahwa, Jejak digital adalah rekaman atau jejak informasi yang kita tinggalkan saat menggunakan teknologi digital, seperti internet dan perangkat digital lainnya. Setiap kali kita mengakses situs web, menggunakan media sosial, mengirim email, atau melakukan transaksi online, kita meninggalkan jejak digital.

Lebih jauh silahkan scan QR Code berikut:










Berdasarkan artikel yang kalian baca, jawablah pertanyaan di bawah ini;




1. Jejak Digital ada 2 jenis, tuliskan dan jelaskan!













2. Hubungkan yang tepat antara jenis jejak digital dan contohnya

Jejak digital **Aktif**



Jejak digital **Pasif**





Membuat komentar  
Memberi ulasan produk  
Alamat IP  
Memberi *Like*  
Memberi rating produk  
*Chace & Cookie*  
DM (*Direct Message*)  
*History Browser/Map*  
Mengisi formulir online  
Membuat postingan

3. Lengkapi tabel berikut, tuliskan jenis dan atau contoh jejak digital

Jenis jejak digital	Contoh
Media Sosial	
E-Mail	
Pencarian Internet	
Transaksi Online	
Penggunaan Aplikasi dan Layanan Online	
Interaksi dengan Iklan	
Penggunaan Perangkat	

4. Tuliskan 5 cara melindungi jejak digital!