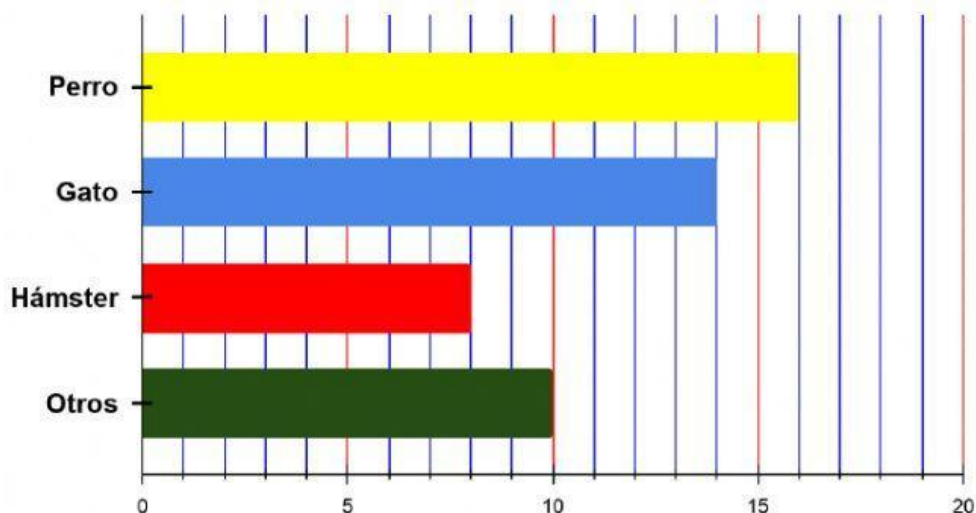


ESTADÍSTICA

Las mascotas del alumnado de quinto

En el siguiente gráfico se muestra que mascota prefieren los alumnos de quinto de primaria.

Mascotas preferidas



¿Cuántos alumnos respondieron a la encuesta?

alumnos

Mascotas	Frecuencia absoluta	Frecuencia relativa
Perro		/
Gato		/
Hámster		/
Otros		/

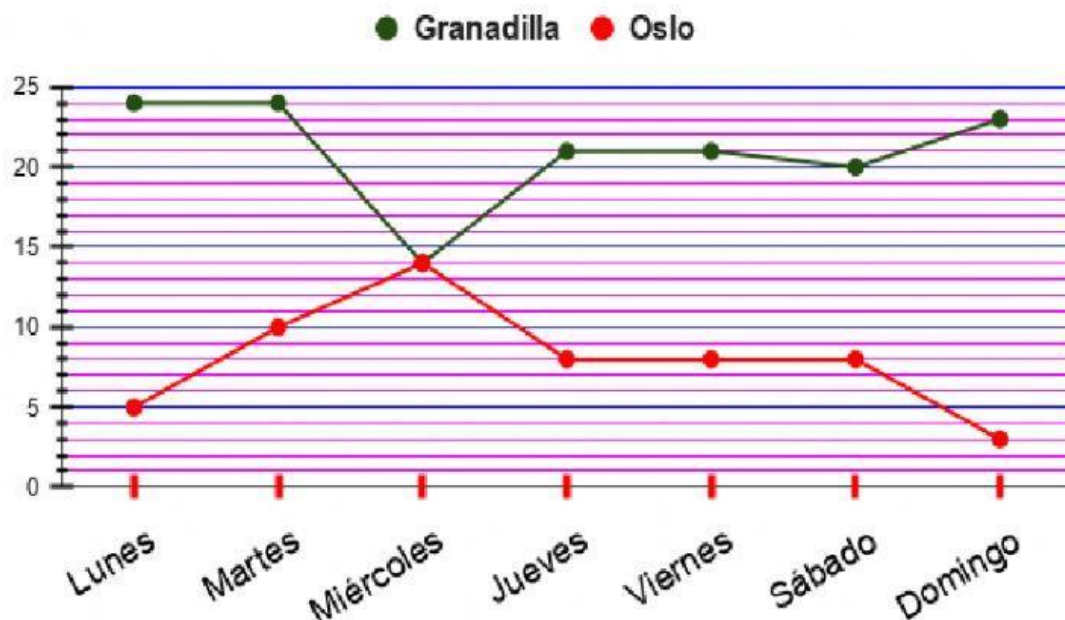
Tipos de variables

Selecciona el tipo de variable

Color preferido		Nº de hermanos	
Mi mascota		Altura	
Peso		Fruta preferida	
Edad		Año nacimiento	
Sueldo mensual		Meses del año	
Sensación térmica		Temperatura	

Granadilla y Oslo

Temperaturas máximas, última semana de febrero



¿Qué día de la semana hay una mayor diferencia de temperatura entre Granadilla y Oslo?

Lunes	Martes	Miércoles	Jueves	Viernes	Sábado	Domingo
-------	--------	-----------	--------	---------	--------	---------

¿Cuántos grados es la diferencia?

17	20	18	21	19
-----------	-----------	-----------	-----------	-----------

¿Qué día de la semana Granadilla y Oslo tienen la misma temperatura?

Lunes	Martes	Miércoles	Jueves	Viernes	Sábado	Domingo
-------	--------	-----------	--------	---------	--------	---------

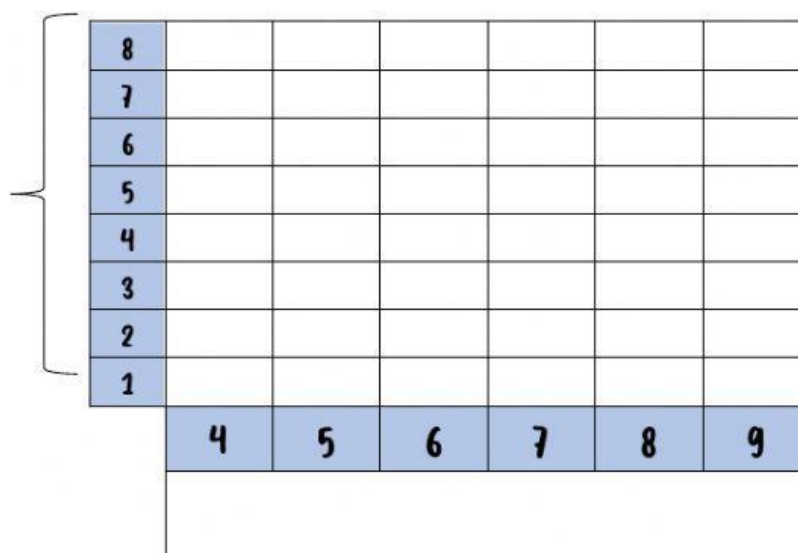
Calcula

MEDIA en Oslo		MODA en Oslo	
MEDIANA en Granadilla		RANGO en Granadilla	

Notas de Matemáticas del alumnado de 5º

Nota	4	5	6	7	8	9
Nº de alumnos	3	4	5	6	2	1

Representa los datos en un gráfico de barras



Coloca estas etiquetas donde corresponda:

Número de alumnos/as

Notas

MEDIA		MODA	
--------------	--	-------------	--

Alumnado que usa el servicio de comedor

El servicio de comedor tiene 8 alumnos de Infantil. Completa...

