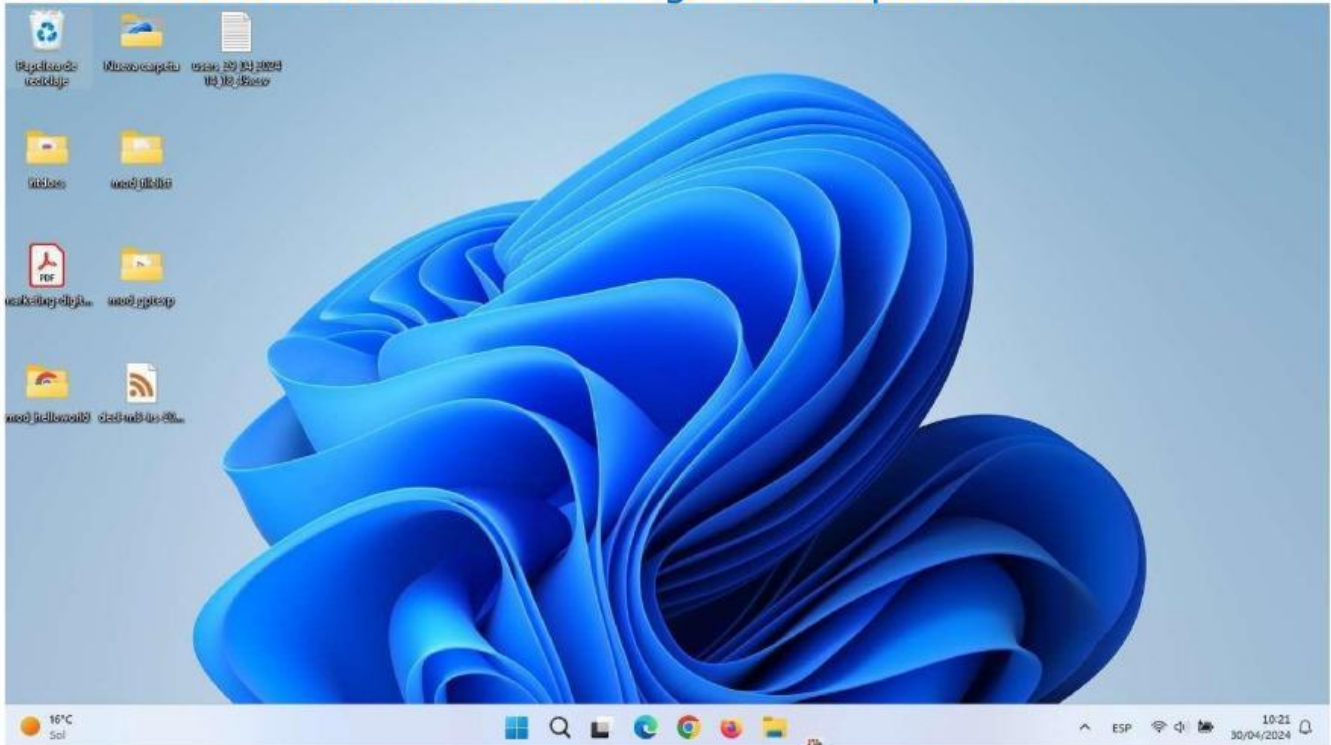




Windows 11

## 1. Arrastra los elementos a su lugar correspondiente.



Escritorio

Barra de tareas

Botón de inicio

Explorador de archivos

## 2. Completa las oraciones.

- El \_\_\_\_\_ es el área donde están los programas de uso más frecuente.
- Al hacer clic sobre \_\_\_\_\_, desaparecen todas las ventanas abiertas.
- Podemos personalizar la \_\_\_\_\_ a nuestro gusto para tener nuestros programas favoritos a mano en todo momento.
- En el área de \_\_\_\_\_ tenemos los ajustes de WIFI, Bluetooth y sonido.
- El \_\_\_\_\_ nos sirve para navegar por los archivos y documentos que tengamos en nuestro ordenador.



### 3. Une los símbolos con su significado.


Barra de búsqueda



Explorador de archivos



Escritorio



Botón de inicio



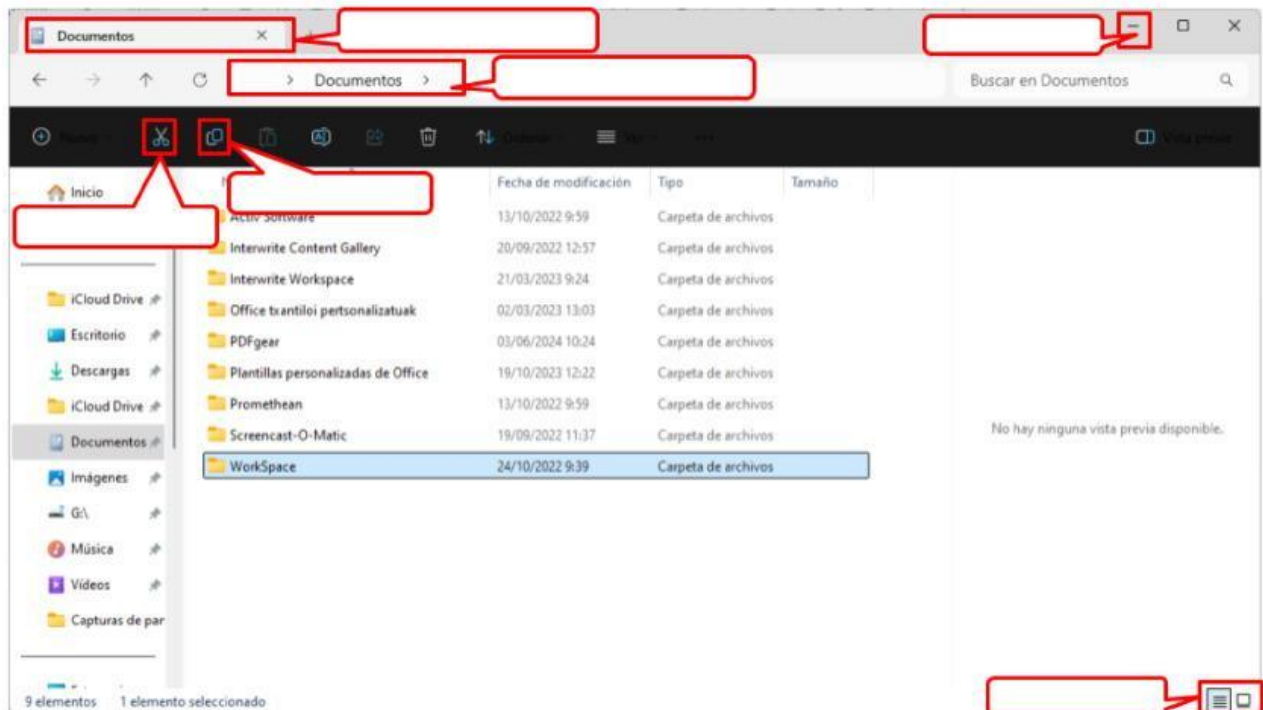
Cerrar ventana



### 4. Verdadero o falso?

- a) Para iniciar sesión en un ordenador es mejor no tener contraseña, ya que cuesta acordarse de ellas. ✗ ✓
- b) Tenemos que usar la estructura que nos da Windows para guardar nuestros archivos. ✗ ✓
- c) Con la barra de búsqueda podemos buscar documentos en nuestro ordenador. ✗ ✓
- d) Para apagar el ordenador tenemos que hacer clic sobre el botón de inicio y luego elegir apagar. ✗ ✓
- e) Utilizamos el Bluetooth para acceder a internet. ✗ ✓
- f) En el escritorio tenemos los programas que utilizamos más a menudo. ✗ ✓
- g) Podemos personalizar la barra de tareas. ✗ ✓

## 5. Ventanas. Escribe el nombre de cada apartado.



## 6. Atajos de teclado. Relaciona cada atajo de teclado con su acción y símbolo.

Ctrl + C

Cortar

Ctrl + V

Copiar

Ctrl + X

Pegar

MAYUS + SUPR

Deshacer

Ctrl + Z

Rehacer

Ctrl + Y

Eliminar definitivamente