

Drag **Arrastrar**Drop **Soltar**

11. Arrastra la palabra con la sílaba correcta.

rro rra

ca



lla lli

po

to



12. Deslizar cada palabra del centro donde las imágenes que corresponda.



oveja



reloj

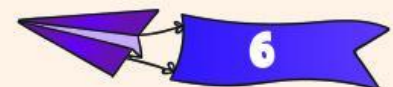
campana



beber

gato

vaca





13. Une con una línea las palabras que corresponde a la imagen.



hilo

hielo

hueso

helado

14. Escribe cada palabra del centro donde las sílabas que corresponden.



oveja

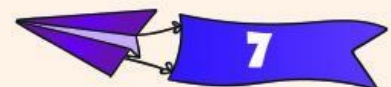
reloj

campana

beber

gato

vaca





Los estudiantes dinámicos de Santa Cruz



Play MP3

Reproducir MP3

15. Completa las frases con las palabras correctas.

Los estudiantes de Santa Cruz se llamaban los _____
Dinámicos.

16. Elige la respuesta correcta. ¿Qué proyecto decidieron realizar los Estudiantes Dinámicos?



17. Indica si las afirmaciones son verdaderas o falsas.

- Los estudiantes se quedaron en su zona de confort. ☐ F ☐ V
El huerto escolar inspiró a otros en la comunidad. ☐ F ☐ V

18. Une las palabras con sus definiciones.

Dinámico ☐☐ Lugar donde se cultivan plantasHuerto ☐☐ Que está en constante cambio

19. Arrastra los eventos de la historia al orden correcto.

Santa Cruz cambia gracias a sus acciones.

Deciden crear un huerto escolar.

El huerto inspira a otros.

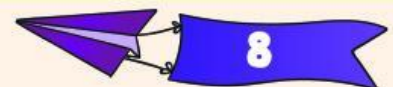
Reciben un desafío de la profesora.

1.

2.

3.

4.



Boost value **Aumentar el valor**

20. La pregunta 15 tiene mayor puntaje que el resto de las actividades.

15. Completa las frases con las palabras correctas.

Los estudiantes de Santa Cruz se llamaban los _____
Dinámicos.

Open Answer **Respuesta abierta**

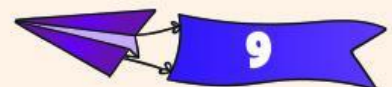
21. Escribe tu nombre completo.

A

Simple Text **Texto sencillo**




22. Solo el docente puede agregar un texto para orientar mejor las actividades.

Una idea un Emprendimiento..



Listening **Escuchando**

23. Escucha y desliza la imagen de acuerdo al sonido.

Link **Enlace**

24. Los textos de la editorial Dinámica están en base a liveworksheets.

dinamica.com.boYouTube player **Reproductor de YouTube**

25. Conoce más sobre liveworksheets en el siguiente YouTube.

