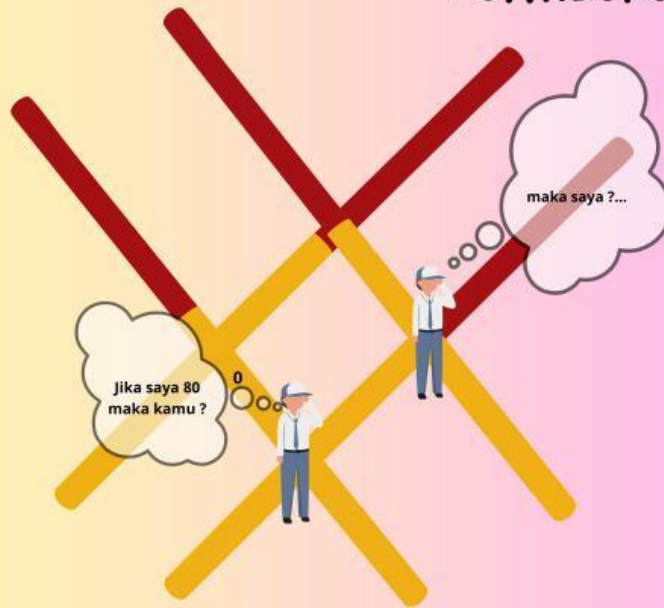


Yuks Praktik 1

Untuk mengisi ikuti Petunjuk Disamping
Berdasarkan Hasil Bacaan / Tontonan

Formasi sudut Sehadap

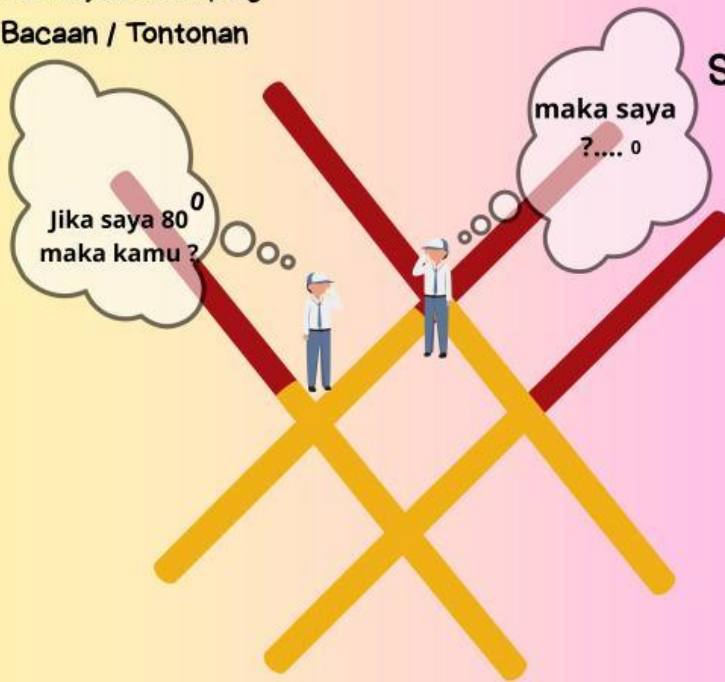


Yuks Praktik 2

Untuk mengisi ikuti Petunjuk Disamping
Berdasarkan Hasil Bacaan / Tontonan

Formasi

Sudut Dalam Berseberangan



Yuks Praktik 3

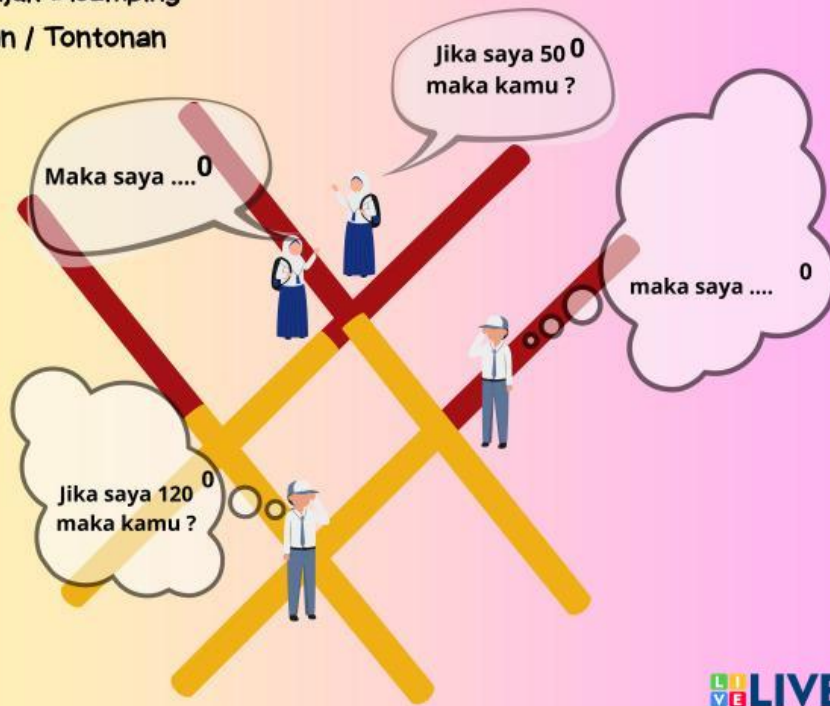
Untuk mengisi ikuti Petunjuk Disamping
Berdasarkan Hasil Bacaan / Tontonan



Formasi
Sudut
Luar Berseberangan


Yuks Praktik 4

Untuk mengisi ikuti Petunjuk Disamping
Berdasarkan Hasil Bacaan / Tontonan



Yuks Praktik 5

Untuk mengisi ikuti Petunjuk Disamping
Berdasarkan Hasil Bacaan / Tontonan



Geserlah dua siswi dibawah ini
menjadi formasi sudut sehadap
pada tongkat disamping




Geserlah 2 siswa dibawah ini
menjadi formasi sudut sehadap
pada tongkat disamping



Yuks Praktik 6

Untuk mengisi ikuti Petunjuk Disamping
Berdasarkan Hasil Bacaan / Tontonan



Geserlah dua siswi dibawah ini
menjadi formasi sudut dalam
berseberangan pada tongkat
disamping




Buatlah 2 siswa dibawah ini
menjadi formasi sudut Luar
Berseberangan pada tongkat
disamping



Yuks Praktik 7

Untuk mengisi ikuti Petunjuk Disamping
Berdasarkan Hasil Bacaan / Tontonan



Geserlah dua siswi dibawah ini
menjadi formasi sudut dalam
Sepihak pada tongkat disamping




Buatlah 2 siswa dibawah ini
menjadi formasi sudut Luar
Sepihak pada tongkat disamping



Yuks Praktik 8

Untuk mengisi ikuti Petunjuk Disamping
Berdasarkan Hasil Bacaan / Tontonan



Geserlah dua siswi dibawah ini
menjadi formasi sudut saling
bertolak belakang



Buatlah 2 siswa dibawah ini
menjadi formasi sudut saling
berpelurus

