



Teil 1

Format & Tipps

Du hörst hier fünf kurze Texte, z.B. Ansagen, Meinungsäußerungen oder Texte vom Anrufbeantworter. Du hörst jeden Text zweimal hintereinander. Du sollst zeigen, dass du die wichtigste Information im Text richtig verstehst.

Dazu sollst du fünf Aufgaben vom Typ „multiple choice“ lösen und die jeweils richtige Lösung a, b oder c ankreuzen.

Vor dem ersten Hören jedes Textes hast du 15 Sekunden Zeit, um die Aufgabe zu lesen.

Dieser Teil dauert insgesamt ungefähr 10 Minuten.

Beachte bitte Folgendes:

- ✓ Höre konzentriert zu und vergleiche das, was du hörst, mit den drei Lösungen.
- ✓ Du kannst schon beim ersten Hören die deiner Meinung nach richtige Lösung ankreuzen. Höre aber auch bei der Wiederholung des Textes konzentriert zu und entscheide dich erst dann endgültig!



1. Lies Aufgabe 1 aufmerksam durch und markiere das Schlüsselwort / die Schlüsselwörter.
2. Höre den Text einmal und vergleiche ihn mit den drei möglichen Lösungen.
3. Höre den Text noch einmal und kreuze die richtige Lösung an.
4. Mach das Gleiche mit den restlichen Aufgaben (2 bis 5).





Teil 1



Track 1-5



Du hörst fünf kurze Texte. Du hörst jeden Text zweimal.
Wähle für die Aufgaben 1 bis 5 die richtige Lösung a, b oder c.

- 1 Was für eine Frisur hätte Werner gern?
 - a Eine Langhaarfrisur.
 - b Eine Kurzhaarfrisur.
 - c Eine mittellange Frisur.
- 2 Mit welchem Familienmitglied versteht sich Karolin am besten?
 - a Mit ihrem Vater.
 - b Mit ihrer Mutter.
 - c Mit ihren Geschwistern.
- 3 Welche Jahreszeit findet Kerstin sehr angenehm?
 - a Den Sommer.
 - b Den Frühling.
 - c Den Winter.
- 4 Wie hat Bayern München gegen Atletico Madrid gespielt?
 - a Bayern München hat 1:2 verloren.
 - b Bayern München hat 1:0 gewonnen.
 - c Bayern München hat 2:1 gewonnen.
- 5 Wie viel kosten heute die Jeanshosen?
 - a 70 Euro.
 - b 17 Euro.
 - c 25 Euro.



Teil 2

Format & Tipps


Du hörst hier ein persönliches Gespräch zwischen Freunden, Mitgliedern einer Familie etc. Du hörst das Gespräch nur einmal. Du sollst zeigen, dass du die wichtigsten Informationen und Einzelheiten im Text richtig verstanden hast. Dazu sollst du fünf Aufgaben lösen. Du hast 9 Bilder zur Auswahl und sollst das zu jeder Aufgabe passende Bild zuordnen. Vor dem Hören des Textes hast du 25 Sekunden Zeit, um die Aufgabe zu lesen und die Bilder anzusehen. Dieser Teil dauert ungefähr 5 Minuten.

Beachte bitte Folgendes:

- ✓ Höre besonders konzentriert zu, es gibt keine Wiederholung!
- ✓ Die Aufgaben folgen der chronologischen Reihenfolge des Textes. Am Anfang steht ein Beispiel (Aufgabe 0).
- ✓ Das Bild für das Beispiel kannst du nicht mehr wählen. Du hast also 8 Bilder für die 5 Aufgaben, das heißt, 3 Bilder bleiben ohne Zuordnung.
- ✓ Du musst das, was du hörst, mit den Bildern vergleichen und das zu jeder Aufgabe passende Bild wählen.



1. Sieh dir alle Bilder genau an und überlege, was jedes Bild zeigt (z.B. tanzen, Kino, Fußball spielen etc.).
2. Höre dir den Text konzentriert an, vergleiche mit den Bildern und ordne jeder Aufgabe (6 bis 10) das passende Bild zu.
3. Wenn du bei einer Aufgabe nicht ganz sicher bist, mach ein Zeichen neben das Bild und warte bis zum Ende des Hörtextes.





Teil 2



Track 6



Du hörst ein Gespräch. Du hörst den Text einmal.

Was haben Luras und Martins Freunde auf dem Flohmarkt am Sonntag mitgebracht und verkauft?

Wähle für die Aufgaben 6 bis 10 ein passendes Bild aus a bis i.


Wähle jeden Buchstaben nur einmal. Sieh dir jetzt die Bilder an.

0	Anton	a
6	Anne	
7	Olaf	
8	Harry	
9	Nicki	
10	Martin	

~~a~~



b



c



d



e



f



g



h



i





Teil 3

Format & Tipps

In diesem Teil hörst du fünf kurze Dialoge aus dem Alltag (z.B. auf der Straße, in der Schule, in einem Geschäft etc.). Du hörst jeden Dialog nur einmal. Du sollst zeigen, dass du die wichtigste Information im Text richtig verstanden hast.

Dazu sollst du fünf Aufgaben vom Typ „multiple choice“ lösen. Pass auf: Die drei möglichen Lösungen zu jeder Aufgabe sind nicht in Textform, sondern Bilder!

Vor dem Hören jedes Dialogs hast du 15 Sekunden Zeit, um die Aufgabe zu lesen und die Bilder anzusehen.

Dieser Teil dauert ungefähr 5 Minuten.

Beachte bitte Folgendes:

- ✓ Höre besonders konzentriert zu, es gibt keine Wiederholung!
- ✓ Du musst das, was du hörst, mit den Bildern vergleichen und das zu jeder Aufgabe passende Bild wählen.



1. Lies Aufgabe 11, sieh dir die drei Bilder sehr genau an und überlege, was jedes Bild zeigt (z.B. Fisch, Hamburger, Schnitzel etc.).
2. Höre den Text, vergleiche ihn mit den drei Bildern und kreuze die richtige Lösung an.
3. Mach das Gleiche mit den restlichen Aufgaben (12 bis 15).





Teil 3



Track 7-11



Du hörst fünf kurze Gespräche. Du hörst jeden Text einmal.
Wähle für die Aufgaben 11 bis 15 die richtige Lösung a, b oder c.

11 Mit wem hat sich Lisa gestritten?

a



b



c



12 Was möchte Lothar kaufen?

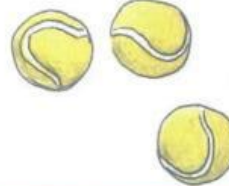
a



b



c



13 Was zieht Eva zu der Jeanshose an?

a



b



c



14 Was für ein Geburtstagsgeschenk bekommt Mark von Ivonne?

a



b



c



15 Wie verkleidet sich Rolf zum Karneval?

a



b



c





Teil 4



Track 12-13

Format & Tipps

Im letzten Teil von „Hören“ hörst du ein Interview (z.B. aus dem Radio, Fernsehen etc.). Du hörst das Interview zweimal. Du sollst zeigen, dass du die wichtigsten Informationen im Text richtig verstehst.

Dazu sollst du fünf Aufgaben vom Typ „Ja - Nein“ lösen und die jeweils richtige Lösung „Ja“ oder „Nein“ ankreuzen.

Vor dem ersten Hören des Interviews hast du 25 Sekunden Zeit, um die Aufgabe zu lesen. Dieser Teil dauert insgesamt ungefähr 10 Minuten.

Beachte bitte Folgendes:

- ✓ Die Aufgaben folgen der chronologischen Reihenfolge des Textes. Am Anfang steht ein Beispiel (Aufgabe 0).
- ✓ Höre konzentriert zu und vergleiche das, was du hörst, mit den Aufgaben.
- ✓ Du kannst schon beim ersten Hören die deiner Meinung nach richtige Lösung ankreuzen. Höre aber auch bei der Wiederholung des Textes konzentriert zu und entscheide dich erst dann endgültig!
- ✓ Es kann vielleicht passieren, dass du unaufmerksam bist und die Antwort auf eine Aufgabe nicht hörst. Behalte deswegen immer die beiden nächsten Aufgaben im Auge!



1. Lies die Aufgaben 16 bis 20 aufmerksam durch und markiere die Schlüsselwörter.
2. Höre den Text einmal und vergleiche ihn mit den Aufgaben.
3. Höre den Text noch einmal und kreuze die richtigen Lösungen an.



Du hörst ein Interview. Du hörst den Text zweimal.
Wähle für die Aufgaben 16 bis 20 „Ja“ oder „Nein“.

0 Das Thema der heutigen Sendung ist „Fremdsprachen lernen und Ferien“.



Nein

16 Am „Europa-Camp“ können Jugendliche teilnehmen, die 14 Jahre oder älter sind.

Ja

Nein

17 Ralf hat Ferien im „Europa-Camp“ in Spanien gemacht.

Ja

Nein

18 Jeden Tag hatte er zwei Stunden Unterricht.

Ja

Nein

19 Feriencamps gibt es in den Monaten Juni und Juli.

Ja

Nein

20 Für die Arbeit im Feriencamp bekommt man ein kleines Taschengeld.

Ja

Nein