



Kurikulum  
Merdeka

# E-LKPD

## ELEKTRONIK LEMBAR KERJA PESERTA DIDIK

TEMA BAHASA INDONESIA

FASE B

BAB II



# IDENTITAS INDIVIDU

## Bahasa Indonesia.

**Nama** : .....

**Nomor** : .....

**Sekolah** : .....







## Petunjuk Mengerjakan E-LKPD



1. Berdoa terlebih dahulu sebelum mengerjakan E-LKPD!
2. Baca dan cari informasi dari berbagai sumber dengan cermat dan teliti!
3. Baca petunjuk soal!
4. Jawab pertanyaan atas pengetahuan yang diperoleh dari hasil baca.
5. Diskusikan dengan kelompok atau tanyakan kepada guru atas pertanyaan yang sulit kemudian dapat ditemukan jawaban yang telah disepakati.
6. Periksa kembali hasil jawaban sebelum dikumpulkan.








## Capaian Pembelajaran



1. Peserta didik mampu membaca, memahami dan memaknai suatu informasi dalam teks yang berkaitan dengan kehidupan sehari hari.
2. Peserta didik mampu terlibat secara aktif dalam suatu percakapan dan diskusi sesuai tata cara.
3. Peserta didik mampu menceritakan kembali suatu Informasi yang dibaca atau didengar dari teks narasi mengenai hal-hal menarik di lingkungan sekitar.
4. Peserta didik terampil dalam menulis teks sederhana yang mengenai hal-hal menarik di lingkungan sekitar.





## Tujuan Pembelajaran

1. Peserta didik dapat memahami kalimat majemuk
2. Peserta didik dapat menganalisis kalimat majemuk dalam teks.
3. Peserta didik mampu menuliskan contoh kalimat majemuk dengan mandiri.
4. Peserta didik mampu menciptakan teks cerita pendek dengan menggunakan kalimat majemuk serta tanda baca yang benar



SEMANGAT  
BELAJAR





# SUDAH TAUKAH ANDA?



1. Taukah kalian dengan kalimat majemuk?
2. Apa saja jenis-jenis kalimat majemuk?
3. Apa saja macam-macam kalimat majemuk setara?
4. Apa saja macam-macam kalimat majemuk bertingkat?





**Ayo belajar  
Mandiri**

Mulyadi. Y. (2019). 1700 Plus Bank Soal Bahasa Indonesia. Bandung : Penerbit Yrama Widya.

**Sumber Rujukan**



# Kalimat Majemuk

## Pengertian Kalimat Majemuk :

Kalimat majemuk merupakan kalimat yang memiliki beberapa klausa yang membentuk satu pola kalimat baru yang dihubungkan dengan konjungsi. kalimat majemuk ini dibagi menjadi 2 yaitu :

### Kalimat Majemuk Setara Penjumlahan

kalimat setara penjumlahan menggunakan konjungsi dan, serta, lagi pula.

### Kalimat Majemuk Setara Pemilihan

Kalimat setara pemilihan menggunakan konjungsi atau

## KALIMAT MEJEMUK SETARA

### Kalimat Majemuk Setara Urutan

kalimat majemuk urutan menggunakan konjungsi lalu, lantas, terus, kemudian.

### Kalimat Majemuk Setara Perlawanan

kalimat majemuk perlawanan menggunakan konjungsi tetapi, melainkan

# Ayo Belajar Mandiri

## Kalimat Majemuk Menyatakan Hubungan Waktu

kalimat majemuk ini ditandai dengan konjungsi sejak, ketika, setelah, dan manakala.

## Kalimat Majemuk Hubungan Syarat

Kalimat mejemuk ini ditandai dengan konjungsi jika, seandainya, andaikan, asalkan, andaikan, dan apabila.

# KALIMAT MEJEMUK BERTINGKAT

## Kalimat Majemuk Hubungan Tujuan

kalimat ini ditandai dengan konjungsi agar, supaya, dan biar

## Kalimat Majemuk Hubungan Konsesif

kalimat ini ditandai dengan konjungsi walaupun, meskipun, sekalipun, biarpun dan sungguhpun

## Sumber Rujukan

Abidin, Y. ( 2019). Konsep dasar Bahasa Indonesia. Jakarta : Perpustakaan Nasional : Katalog Dalam Terbitan (KDT)  
Dewayani, dkk. 2021. Panduan Penguatan Literasi dan Numerasi di Sekolah. Jakarta : Kementerian Pendidikan dan kebudayaan.

Dewayani, dkk. 2021. Panduan Penguatan Literasi dan Numerasi di Sekolah. Jakarta : Kementerian Pendidikan dan kebudayaan.

Juhara, E., Budiman, E., & Rohayati, R. (2015).Cendekia Berbahasa: Bahasa dan Sastra Indonesia. Bandung. PT Grafindo Media Pratama



# VIDIO PEMBELAJARAN

**Kalimat Majemuk  
Setara**



**AYO SIMAK KEDUA  
VIDIO BERIKUT !!**

**Kalimat Majemuk  
Bertingkat**



**Sumber Rujukan**




<https://youtu.be/oOKWF3IHu0I?si=UBsYIC-hUhvOxHP>  
<https://youtu.be/7nhlZPSQpr4?feature=shared>  
<https://youtube.com/shorts/t5ppSOqFjRE?si=YJ6LKz-tua-CS2Z2>  
[https://youtu.be/WqONs\\_jtYFY?si=d8nJlO2xrb4F9pwj](https://youtu.be/WqONs_jtYFY?si=d8nJlO2xrb4F9pwj)  
<https://images.app.goo.gl/Cr91eFB6zUvrBmSy6>





# Ayo Berlatih



Jodohkan kalimat majemuk setara yang rumpang ini dengan konjungsi yang tepat!

1. Ibu sedang memasak di dapur, \_\_\_ kakak sedang membaca buku di ruang tamu.

Dan

2. Sinta pergi ke pasar, \_\_\_ Rudi bermain bola di lapangan.

Sementara

3. Ayah bekerja di kantor, \_\_\_ ibu mengurus pekerjaan rumah.

Sedangkan





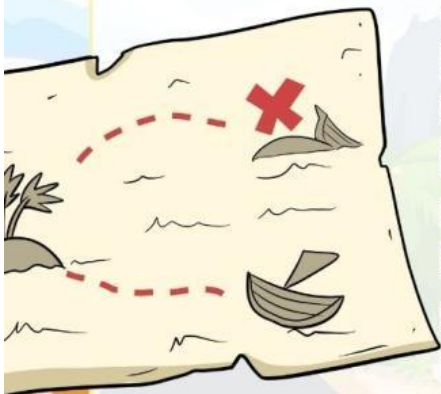


## Ayo Berlatih



# Di Pulau Misterius

Elara, seorang gadis penjelajah yang penuh rasa ingin tahu, terdampar di sebuah pulau tak berpenghuni setelah perahunya dihantam badai. Pulau itu sangat indah, namun Elara menyadari bahwa ia terjebak di sana. Ia menjelajahi pulau tersebut, menemukan reruntuhan bangunan kuno dan lukisan dinding yang menggambarkan harta karun tersembunyi.



Dengan penuh tekad, Elara mengikuti petunjuk dari lukisan-lukisan itu untuk mencari harta karun. Setelah melewati berbagai rintangan berbahaya, ia menemukan sebuah kotak emas berisi peta kuno dan sebuah kalung. Peta itu mengarahkannya ke sebuah pulau kecil, di mana ia menemukan kuil kuno dan mahkota berkilauan.

Namun, saat Elara hendak mengambil mahkota, gempa bumi mengguncang pulau, menyebabkan kuil runtuh dan mahkota terkubur. Menyadari bahwa nyawanya lebih berharga daripada harta karun, Elara meninggalkan pulau itu dan berlayar pulang. Di perjalanan, ia merenungi petualangannya dan belajar tentang keberanian, ketekunan, dan makna hidup yang sesungguhnya.

### Sumber Rujukan

<https://images.app.goo.gl/nvdfuFmTCANfeP4v8>







# Ayo Berlatih



Jawablah soal di bawah ini secara tepat!

1. Apakah tema utama dari cerita tersebut?

Blank space for the answer to question 1.

2. Identifikasilah cerita tersebut yang mengandung kalimat majemuk bertingkat ?



3. Setelah kalian mengidentifikasi , kalimat tersebut tergolong dalam jenis kalimat majemuk bertingkat apa ?



**Sumber Rujukan**



**Berdiskusilah dengan teman sekelompok untuk menjawab pertanyaan dibawah ini dengan tepat!**

**1. Jodohkan pertanyaan dibawah ini dengan opsi yang tepat**

<b>PERTANYAAN</b>	<b>YES</b>	<b>NO</b>
Andi membaca, Tono minum jus, dan Armin bermain di kamar”		
Rina ingin makan nasi goreng, tetapi Ani lebih suka mi goreng.		
ika keputusannya berbunyi seperti itu, saya akan menerima, dan Tono tentu saja akan menolaknya.		







**Ayo  
berdiskusi**



**2. Menurut kalian, apa pentingnya mempelajari kalimat majemuk?**

**3. Buatlah cerita pendek dengan menggunakan kalimat majemuk.**

**Setelah kalian berdiskusi ayo presentasikan didepan kelas !!**





**TERIMA KASIH**