

|   |                       |                    |                       |
|---|-----------------------|--------------------|-----------------------|
|  | <b>VICERRECTORADO</b> | <b>AÑO LECTIVO</b> | 2024-2025             |
|   |                       | <b>CÓDIGO</b>      | VIC.R-04              |
|   | <b>DOCENTES</b>       | <b>VERSION</b>     | 4<br>FECHA:12/08/2024 |
|   |                       | <b>PÁGINA</b>      | 1de 2                 |

**Ob Amorem Dei**

**Evaluación Diagnóstico. N°. 01.  
Cuenca, 12 de agosto de 2024**

|              |                       |           |                 |
|--------------|-----------------------|-----------|-----------------|
| Grado/Curso: | Noveno                | Paralelo: | "A" , "B" y "C" |
| Asignatura:  | Tecnología y Robótica | Área:     | Tecnología      |
| Docente:     | Tnlg. Viviana Sánchez | Fecha:    | 9 Sep. 2024     |
| Estudiante:  |                       |           |                 |

**INSTRUCCIONES:**

- El presente Instrumento tiene por fin medir el conocimiento de computación con los que inician los alumnos, la calificación no es cuantitativa (valores en números) si no que será cualitativa (+/-), el resultado de esta calificación no será registrado como insumo en las notas.
- Lea atentamente y responda o desarrolle solo las actividades de diagnóstico.
- Revise correctamente su nombre y las respuestas antes de entregar a su profesora.

**INDICADOR DE EVALUACIÓN:** Analizar la historia del internet desde el inicio hasta la época actual. T.4.1.2

**ACTIVIDADES DE DIAGNÓSTICO:**

Una con una línea según el orden de los sucesos.

- |   |                                |
|---|--------------------------------|
| 1 | 56 kbps                        |
| 2 | World wide web                 |
| 3 | ARPANET                        |
| 4 | ARPA                           |
| 5 | Primer virus, chat y navegador |
| 6 | Smartphone (iphone)            |
| 7 | Google                         |
| 8 | Wikipedia                      |

**VALORACIÓN CUALITATIVA.**

+/-

**INDICADOR DE EVALUACIÓN:** Conocer reglas de comportamiento, describiendo y redactando reglas de netiqueta. T.4.2.1

|  |           |                                |
|--|-----------|--------------------------------|
|  | respuesta | <b>VALORACIÓN CUALITATIVA.</b> |
| Netiqueta significa como tratar la ropa, como lavar, secar o planchar. |           |                                |
| Si escribo en mayúsculas en redes sociales en chats, estoy gritando    |           |                                |
| Es correcto descargar archivos si estoy conectada en una red pública.  |           |                                |
| Debo respetar la privacidad de los demás solo en la vida real.         |           | +/-                            |

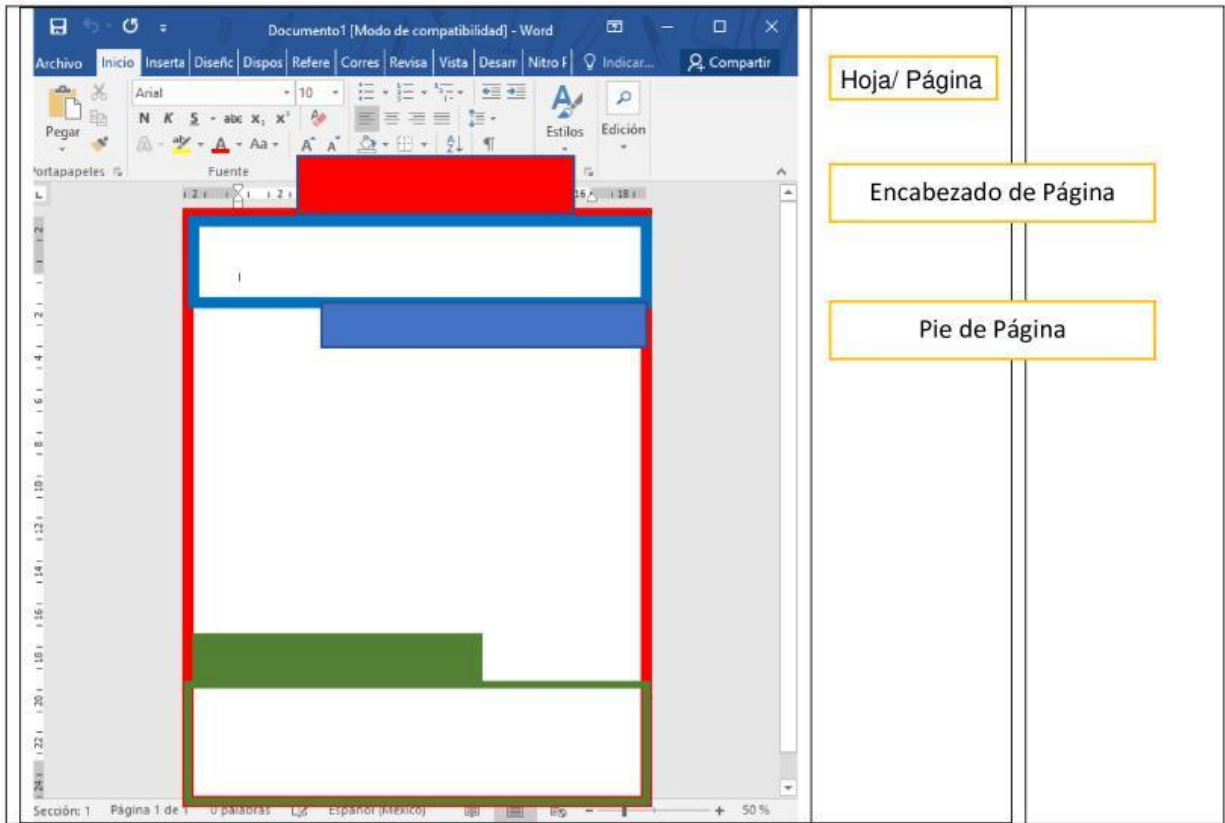
**INDICADOR DE EVALUACIÓN:** T.4.3.3 Diferencia cada una de las partes de la hoja de trabajo en word, navegando entre ellas para el uso correcto de cada sección de la hoja, para optimizar recursos y crear papelería de oficina.

**ACTIVIDADES DE DIAGNÓSTICO:**

Coloque las partes del espacio de trabajo en Word y Excel según corresponda.

|   |                       |                    |                       |
|---|-----------------------|--------------------|-----------------------|
|  | <b>VICERRECTORADO</b> | <b>AÑO LECTIVO</b> | 2024-2025             |
|   | <b>DOCENTES</b>       | <b>CÓDIGO</b>      | VIC.R-04              |
|   |                       | <b>VERSION</b>     | 4<br>FECHA:12/08/2024 |
|   |                       | <b>PÁGINA</b>      | 1de 2                 |

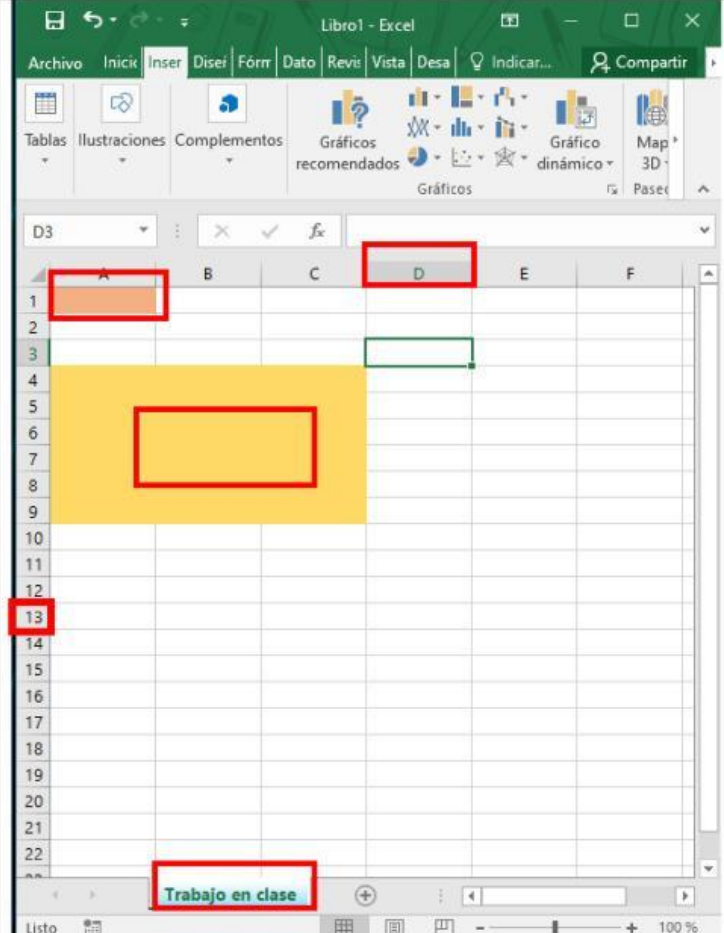
**Ob Amorem Dei**



The image shows a Microsoft Word document titled 'Documento1 [Modo de compatibilidad] - Word'. The document is a worksheet template with a grid. Three areas are highlighted with colored boxes: a red box at the top, a blue box below it, and a green box at the bottom. To the right of the document, three yellow boxes with black text label these areas: 'Hoja/ Página' (pointing to the red box), 'Encabezado de Página' (pointing to the blue box), and 'Pie de Página' (pointing to the green box). The Word interface includes the ribbon with 'Inicio', 'Inserta', 'Diseño', 'Dispos', 'Referencia', 'Corrección', 'Revisión', 'Vista', 'Desarrollo', 'Referencias', 'Indicador', and 'Compartir'. The status bar at the bottom indicates 'Sección: 1', 'Página 1 de 1', 'u pastores', 'Español (México)', and '50%' zoom.

|   |                       |                    |                       |
|---|-----------------------|--------------------|-----------------------|
|  | <b>VICERRECTORADO</b> | <b>AÑO LECTIVO</b> | 2024-2025             |
|   | <b>DOCENTES</b>       | <b>CÓDIGO</b>      | VIC.R-04              |
|   |                       | <b>VERSION</b>     | 4<br>FECHA:12/08/2024 |
|   |                       | <b>PÁGINA</b>      | 1de 2                 |

**Ob Amorem Dei**



celda

Rango

Fila




Columna

hoja

|   |                   |                                 |                                |                         |
|---|-------------------|---------------------------------|--------------------------------|-------------------------|
|   |                   |                                 |                                | +/-                     |
| INDICADOR DE EVALUACIÓN: T.TR.3.3.2. Aplica la mecánica en los robots, construyendo mecánicas básicas para identificar que es y la importancia de los planos. |                   |                                 |                                |                         |
| ACTIVIDADES DE DIAGNÓSTICO:   |                   |                                 |                                | VALORACIÓN CUALITATIVA. |
| 1. Clasifique los siguientes componentes:   |                   |                                 |                                | +/-                     |
| <b>Corrientes</b>   | <b>Mecanismos</b> | <b>Componentes Electrónicos</b> | <b>Códigos de Programación</b> |                         |
| <b>BOMBILLA/LED/FOCO ALTERNA REPETIR/BUCLE ENGRANAJES</b>   |                   |                                 |                                |                         |

|   |                       |                    |                        |
|---|-----------------------|--------------------|------------------------|
|  | <b>VICERRECTORADO</b> | <b>AÑO LECTIVO</b> | 2024-2025              |
|   | <b>DOCENTES</b>       | <b>CÓDIGO</b>      | VIC.R-04               |
|   |                       | <b>VERSION</b>     | 4<br>FECHA: 12/08/2024 |
|   |                       | <b>PÁGINA</b>      | 1de 2                  |

**Ob Amorem Dei**

|  |  |  |
|--|--|--|
| Elaborado por:   | Revisado por:  | Aprobado por:  |
| Docente: Tnlg. Viviana Sánchez   | Jefe área/Subnivel: Tnlg. Viviana Sánchez  | Vicerrector: Mgst. Martha España   |
| Firma:  | Firma:  | Firma:  |
| Fecha: 12 de septiembre de 2024  | Fecha:   | Fecha:   |