

ELEKTRONIK LEMBAR KERJA PESERTA DIDIK (E-LKPD) KIMIA XI



SISTEM KOLOID

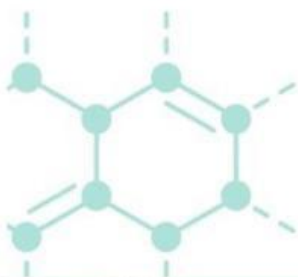


Aktivitas 1
Sistem Dispersi



Aktivitas 2
Jenis-Jenis Koloid dan contoh
dalam kehidupan sehari-hari

Aktivitas 3
Sifat-sifat Koloid



Tugas Bimtek Kalab 40
Anggun Ulfa Nur Pratiwi, S.Pd
40009
SMAN 1 TAMIANG LAYANG



KOMPETENSI DASAR:

Mengelompokkan berbagai tipe sistem koloid, dan menjelaskan kegunaan koloid dalam kehidupan berdasarkan sifat-sifatnya.

TUJUAN:

Setelah menjawab e-LKPD Ini, diharapkan peserta didik mampu mengelompokkan berbagai tipe sistem koloid, dan menjelaskan kegunaan koloid dalam kehidupan berdasarkan sifat-sifatnya.

PETUNJUK PENGISIAN:

1. Lengkapi identitas kalian.

Nama :

Kelas. :

2. Berdoalah sebelum mengerjakan.

3. Kerjakan seluruh aktivitas 1-4 dengan cermat

4. Setelah selesai mengerjakan silahkan klik tombol finish.



Tugas Bimtek Kalab 40
Anggun Ulfa Nur Pratiwi, S.Pd
40009
SMAN 1 TAMIANG LAYANG



Aktivitas 1

Sistem Dispersi



Kamu pasti pernah makan burger, kan? Biasanya, di antara lapisan daging burger dan sayuran, terdapat saus mayones. Duh, jadi laper, deh! Eh, tapi bukan itu yang mau dibahas. Kamu tahu nggak apa saja bahan untuk membuat mayones?

Ternyata, mayones dibuat dari campuran minyak dan telur. Dalam kimia, campuran itu ada 3 jenis, yaitu larutan, suspensi, dan koloid. Nah, mayones ini merupakan contoh . Selain mayones, ada banyak sekali sistem koloid dalam kehidupan kita, lho! Apa itu sistem koloid? Apa saja fenomena sistem koloid dalam kehidupan sehari-hari?

Koloid adalah jenis campuran terbentuk karena adanya zat ke dalam zat lain yang dicampurkan. Nah, makanya, dalam sistem koloid itu terdapat fase terdispersi dan medium pendispersi. Apa sih bedanya?

Fase lah zat yang mengalami penyebaran secara merata dalam suatu lain, sedangkan medium adalah zat yang menyebabkan terjadinya penyebaran secara merata.

Sistem Dispersi

Memory usage: 349 KB



Larutan	Koloid	Suspensi
Homogen	Terlihat homogen	Heterogen
Satu fase	Dua fase	Dua fase
Jernih	Keruh tanpa endapan	Keruh ada endapan
Tidak dapat disaring	Dapat disaring	Dapat disaring
Diameter partikel $< 10^{-7} \text{ cm}$	Diameter partikel $10^{-7} - 10^{-5} \text{ cm}$	Diameter partikel $> 10^{-5} \text{ cm}$
Sangat stabil	Relatif stabil	Tidak stabil



DRAG N DROP SISTEM DISPERSI

Ayo, kita tentukan mana sistem dispersinya yang sesuai dengan campuran berikut!

A



Air + gula

B



Air + kanji

C



Air + pasir

Koloid

Suspensi

Larutan Sejati



Aktivitas 2. Jenis-Jenis Koloid dan Contoh Dalam Kehidupan Sehari-hari

Sistem koloid tersusun atas dua komponen, yaitu medium pendispersi yang bertindak sebagai pelarut dan fase terdispersi yang bertindak sebagai zat terlarut. Zat pendispersi mempunyai jumlah yang lebih banyak dari pada zat terdispersi.

Isilah tabel di bawah ini berdasarkan contoh-contoh gambar di atas.

No	Fase terdispersi	Medium pendispersi	Jenis koloid	Contoh
1		Gas		Awan, kabut, hair spray
2	Cair		Emulsi	
3		Padat		Keju, margarin, jelly
4	Gas		Buih	
5		Padat		Batu apung, styrofoam
6	Padat		Sol Padat	
7		Gas		Debu
8	Padat		Sol	


Aktivitas 2. Jenis-Jenis Koloid

Jenis Koloid

Pasangkan dengan contohnya dalam kehidupan sehari-hari yang sesuai !



Sol



Buih



Emulsi




Emulsi padat



Buih padat

Aktivitas 3. Sifat-Sifat Koloid

Mari kita simak penjelasan mengenai Sifat-sifat koloid dalam video berikut!



AKTIVITAS 3 DRAG AND DROP

Pasangkan pengertian kalimat sifat-sifat koloid dibawah ini dengan tepat!



SENTENCES	TERMS
<input type="text"/> Partikel-partikel koloid bergerak secara acak dan terus-menerus dalam medium akibat tumbukan dengan molekul-molekul medium sekitarnya.	<input type="text" value="Efek Tyndall"/>
<input type="text"/> Partikel-partikel koloid dapat menyebarkan cahaya, sehingga berkas cahaya yang melewati sistem koloid akan terlihat jelas. Fenomena ini tidak terjadi pada larutan sejati.	<input type="text" value="Dialisis"/>
<input type="text"/> Partikel-partikel koloid dapat digumpalkan dengan menambahkan elektrolit atau melalui perubahan fisik	<input type="text" value="Elektroforesis"/>
<input type="text"/> Proses yang digunakan untuk memisahkan partikel koloid dari ion-ion atau molekul kecil yang terlarut menggunakan membran semi-permeabel	<input type="text" value="Koagulasi"/>
<input type="text"/> Partikel koloid yang bermuatan dapat bergerak menuju elektroda dengan muatan berlawanan jika medan listrik diterapkan, memungkinkan identifikasi muatan partikel koloid.	<input type="text" value="GERAK BROWN"/>

Ayo kita beri tanda (√) pada pernyataan benar salah berikut!

No.	PERNYATAAN	BENAR	SALAH
1.	Koloid pelindung mampu menstabilkan koloid lain agar tidak terjadi penggumpalan		
2.	Penghamburan Cahaya pada berkas matahari dicelah pepohonan adalah gerak brown		
3.	Jika mengabsopsi ion maka koloid akan bermuatan		
4.	Proses Cuci darah menggunakan sistem dialisis untuk menghilangkan ion-ion pengganggu dalam darah		
5.	Agar-agar dan mayones adalah contoh koloid liofil dan liofob		



REFLEKSI

PEMBELAJARAN



Hari ini aku merasa



Aktivitas kesukaanku
hari ini adalah



Hal baru yang aku
pelajari hari ini



Esok hari, aku ingin lebih
baik lagi dalam hal

DAFTAR PUSTAKA

1. Sutresna, N. (2013). Kimia untuk SMA/MA Kelas XI. Bandung: Yrama Widya.Rahayu,
2. S., & Sulastri. (2016). Kimia 2 untuk SMA/MA Kelas XI. Jakarta: Pusat Kurikulum dan Perbukuan, Balitbang, Kemendikbud.
3. Istiadi, I., dkk. (2014). Kimia 2 untuk SMA/MA Kelas XI. Jakarta: Erlangga.
4. Tugiyanto, H., & Farida, L. M. (2013). Praktis Belajar Kimia untuk Kelas XI. Jakarta: Penerbit Erlangga.
5. Rusyani, E., & Kistinnah, I. (2015). Kimia SMA/MA Kelas XI. Jakarta: Penerbit Erlangga.
6. Channel youtube sifat-sifat koloid :
<https://www.youtube.com/watch?v=RCCaSz0VRmM>