Seguimos aprendiendo

Belén está asustada y se puso debajo de la mesa porque ocurrió un temblor en Ica.

-Responde:

1. ¿Cómo se llama la niña de la historia? Pinta.

Berta | Belén | Bernal

2. ¿Qué ocurrió? Pinta.

Un huaico. | Un terremoto. | Un temblor.

3. ¿Cómo se sintió Belén? Pinta.



4. ¿Por qué está asustada? Marca.

Porque ocurrió un temblor.

Porque se puso debajo de la mesa.

5. ¿Dónde ocurrió el temblor? Pinta.

Piura | Lima | Ica

6. Forma con tus letras móviles y escribe el nombre.

LIVEWORKSHEETS

7.Repasa las palabras.

botella

Belén

8. Escribe las sílabas.

Bu Bo Be Ba Bi

Bu Bo Be Ba Bi

Bu Bo Be Ba Bi

bo bu ba be bi

bo bu ba be bi

bo bu ba be bi

LIVEWORKSHEETS

9. Observa las imágenes y pinta la sílaba que contenga.

bo
ba
bu

ba
be
bo

bi
bu
be

ber
bor
bar

bos
bas
bus

bo
be
ba

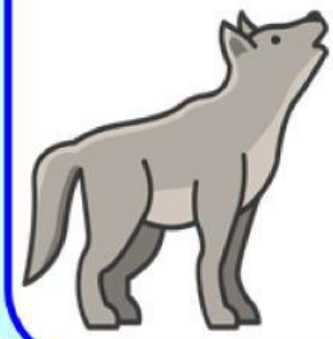

ba
be
bo

bu
bi
bo

LIVEWORKSHEETS

10. Completa las palabras con las sílabas que falta.



a____lo

___sura

_____sa

_____

ca____llo



___llena

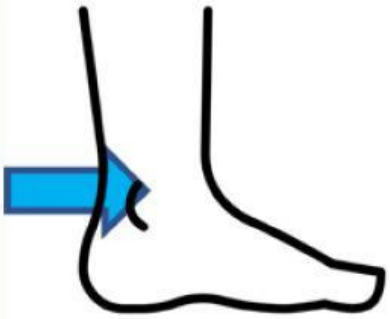

to____llo

____rril

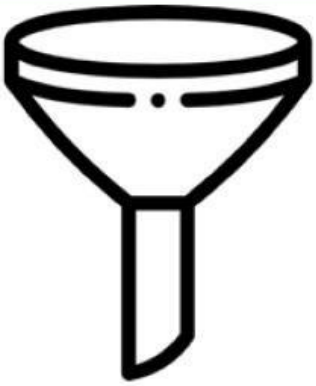

em___do

LIVEWORKSHEETS

11. LEE las oraciones y une con su dibujo.

El lobo aúlla en noche de luna llena.

El bebe toma su biberón de leche.

Mi abuelo Beto usa su bastón para ir de paseo.

LIVEWORKSHEETS