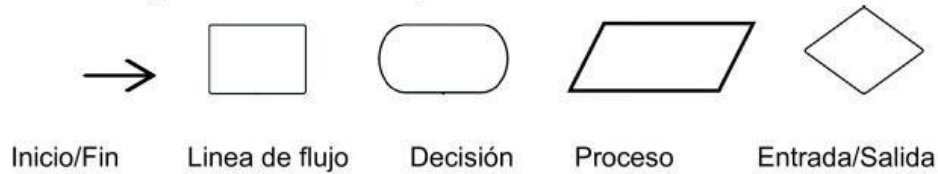


PRACTICA N°1

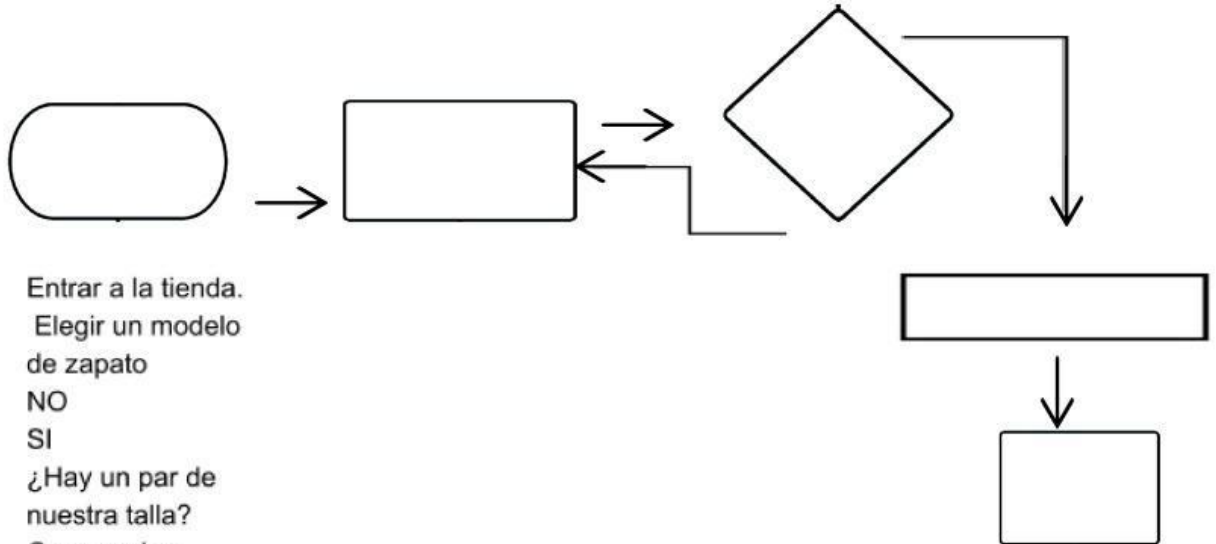
NOMBRE:

1. Ordena cada palabra con su respectiva definición.



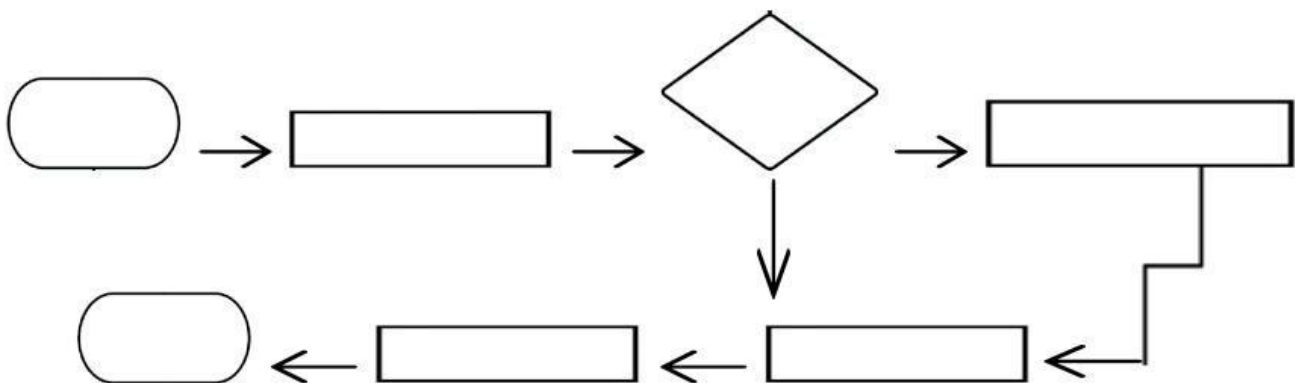
2. Ordene cada algoritmo en su diagrama de flujo.

- Diagrama de flujo para la compra de unos zapatos:



- Entrar a la tienda.
- Elegir un modelo de zapato
- NO
- SI
- ¿Hay un par de nuestra talla?
- Comprar los zapatos
- Salir de la tienda.

- Diagrama de flujo para reproducir un DVD:



- | | |
|--|--|
| <ul style="list-style-type: none"> • ¿Está vacía la bandeja? • Insertar DVD deseado. • Retirar DVD existente. • Presionar "Play" | <ul style="list-style-type: none"> • Inicio. • Fin • SI • NO • Encender el reproductor. |
|--|--|

