Kurikulum
Merdeka

LKK

LEMBAR KERJA KELOMPOK

Materi
Perkembangan biakan vegetatif buatan

Kelas IV

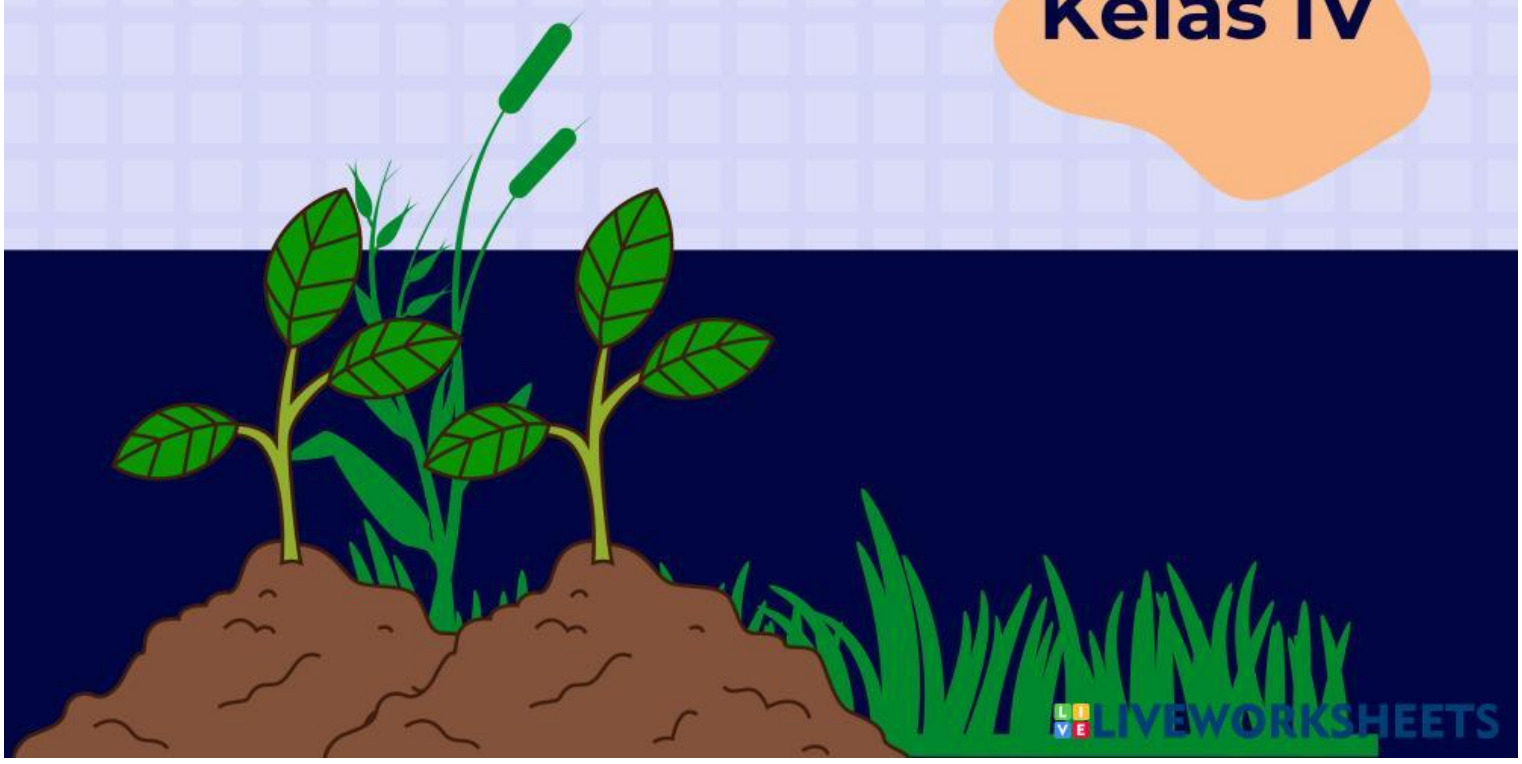

LIVEWORKSHEETS

Kurikulum
Merdeka

Tujuan Pembelajaran

Dengan pengamatan pada tumbuhan siswa mengetahui Perkembangan biakan vegetatif buatan dengan baik.

Petunjuk Penggunaan

1. Berdoalah sebelum mengerjakan
2. Lengkapi identitas pada kolom yang sudah tersedia dan kerjakan kegiatan sesuai dengan petunjuk yang ada pada lembar kerja
3. Tanyakan pada guru apabila menemui kesulitan dan periksa kembali apakah jawaban mu sudah sesuai dengan pertanyaan yang diminta

LIVEWORKSHEETS

Kurikulum
Merdeka

Materi

Perkembangbiakan vegetatif buatan adalah perkembangbiakan pada tumbuhan yang dibantu atau sengaja dilakukan oleh manusia. Tujuan dari perkembangbiakan vegetatif buatan yakni untuk meningkatkan mutu dan jumlah hasil. Seperti diketahui, beberapa tumbuhan berbiji menghabiskan waktu yang lama untuk berbuah.



LIVEWORKSHEETS

Kurikulum
Merdeka

Petunjuk Proses Pembelajaran

Guru dan peserta didik melakukan pembelajaran di luar kelas. Dimana guru memberikan contoh serta menjelaskan kepada peserta didik mengenai perkembang biakan vegetatif buatan. Selanjutnya, peserta didik dibagi menjadi beberapa kelompok dan meminta peserta didik memperhatikan gambar yang tersedia pada LKK Liveworlsheet.



LIVEWORKSHEETS

Kurikulum
Merdeka

Nama Kelompok

1.
2.
3.
4.

Setelah memperhatikan penjelasan yang telah diberikan, silahkan identifikasi jenis perkembang biakan vegetatif buatan dibawah ini, dengan mengisi pada kolom yang kosong!1

LIVEWORKSHEETS

Kurikulum
Merdeka

Nama Kelompok

1.
2.
3.
4.

Setelah kalian mempelajari materi yang diberikan pada pertemuan materi perkembang biakan vegetatif buatan, silahkan berikan kesimpulan pada dikolom dibawah ini!!

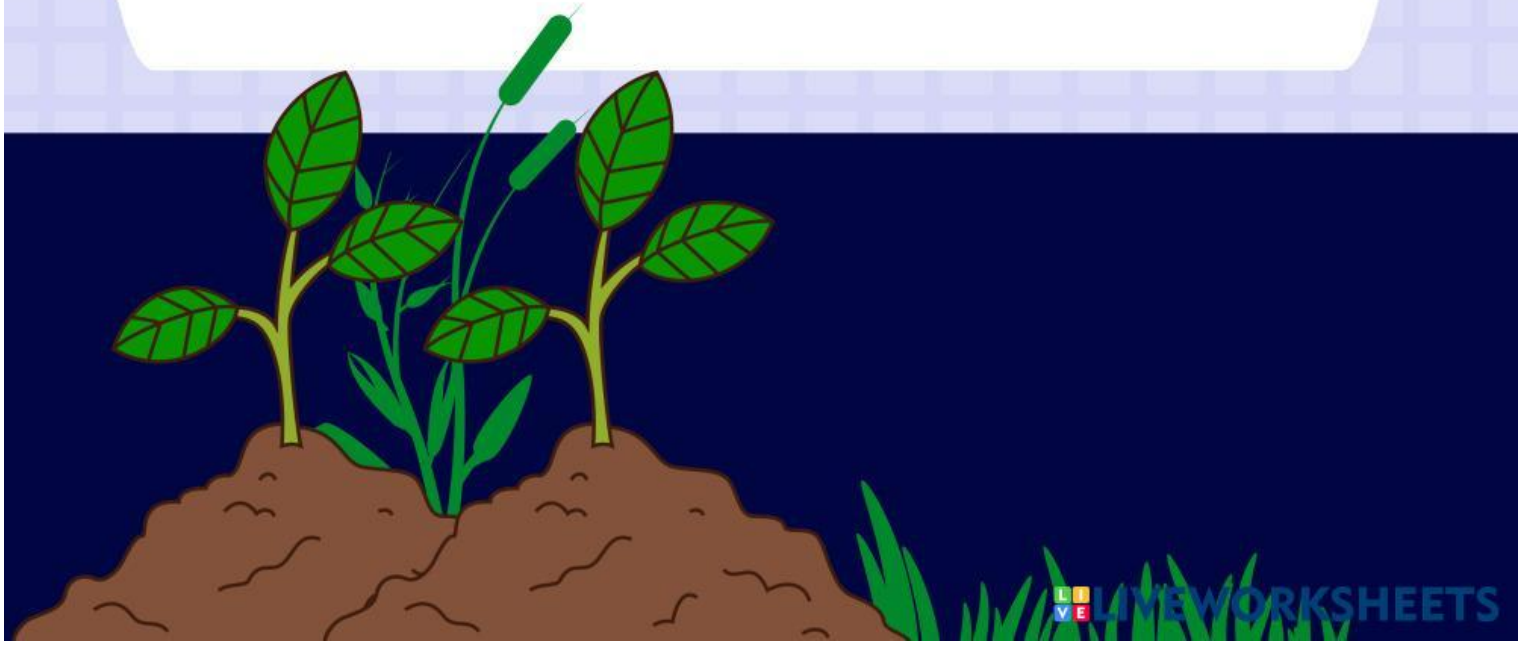

LIVEWORKSHEETS