[3-4] 대화를 듣고 질문에 답하십시오.

3 이 사람은 제일 먼저 무엇을 해야 합니까? (　　)

❶ 인터넷을 해야 한다.
❷ 돈을 찾아야 한다.
❸ 번호표를 뽑아야 한다.
❹ 계좌를 만들어야 한다.

계좌: tài khoản

4 맞으면 ○, 틀리면 X 하십시오.

1) 이 사람은 그동안 인터넷으로 은행 일을 하지 않았다. (○)
2) 기다리는 동안 현금 자동 인출기에서 돈을 찾을 수 있다. (○)

[5-7] 대화를 듣고 질문에 답하십시오.

5 이 사람은 왜 은행에 왔습니까?

달러를 환전하려고　　달러를 환전하려고

인터넷 뱅킹　환전　환율　원화

LIVEWORKSHEETS

억.

달러 .dô

~~500,000,000~~.

6 맞는 것을 고르십시오. (　　)

❶ 이 사람은 오백만 원을 환전하려고 한다.
❷ 이 사람은 원화를 달러로 바꾸고 싶어 한다.
❸ 환전을 할 때 모든 사람이 여권이 필요하다.
❹ 바꾼 돈을 받기 전에 먼저 서명을 해야 한다.

오백 달러

7 오늘은 일 달러가 한국 돈으로 얼마입니까?

1000 원

1100 .

어 봅시다

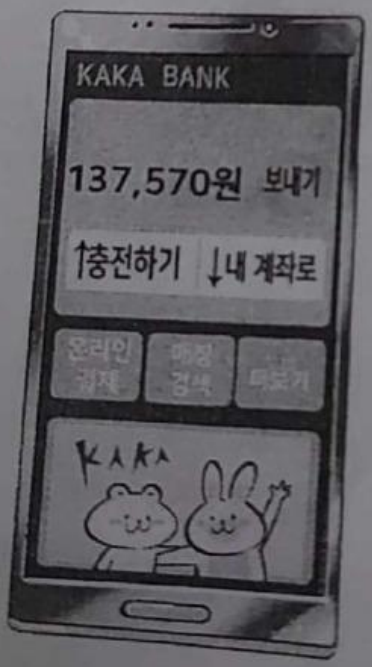

요즘 '인터넷 전문 은행'을 이용하는
있습니다. 그래서 오늘은 인터넷 전문
드리겠습니다.

인터넷 전문 은행을 사용하려면 먼저
받아야 합니다. 앱을 다운로드한 후
됩니다. 계좌를 만들 때 비밀번호도 만
이 비밀번호는 인터넷으로 은행 일을
필요합니다.

계좌에 돈을 넣으면 그때부터 보통 은
사용할 수 있습니다. 다른 사람에게
있고 은행에서 돈을 빌릴 수도 있습니다. 체크 카드도 만들 수
은행에서는 서비스를 받을 때 돈을 내야 할 때가 많지만 인터넷
대부분 무료입니다.

ào lớn
số

인터넷 전문 은행에서는 보통 은행에서는 할 수 없는 일도 쉽
있습니다. 친구하고 메시지를 주고받는 동안 돈을 보내거나 받을
메시지를 주고받다가 친구의 이름을 클릭하
친구의 은행 계좌 번호를 모라도

LIVEWORKSHEETS

우체국 택배 신청서

보내는 분	성명	김민수	보내는 물건	책 (한국어 교과서 5권)
	전화	010-2210-2300		
	주소	서울시 서초구 강남대로 465 교보타워 우편번호 : 06611		
등기 신청 ☑	받는 분	성명	레오 마르땅	
		전화	010-2123-3464	
-안내- 등기를 신청하시면 받는 분에게 직접 드립니다.		주소	서울시 서대문구 연세로 50 한국어학당 우편번호: 03722	

1) 어떤 서비스를 신청하는 신청서입니까?
2) 누가 보내고 누가 받습니까?
3) 받는 사람의 우편번호는 몇 번입니까?
4) 등기를 신청하면 어떤 점이 좋습니까?

II. 들어 봅시다 **1** 대화를 듣고 이용하는 우체국의 서비스를 연결하십시오.

으로 하다
주다 sự lựa chọn

1) 2) 3) 4)

❶ 우편 ❷ 소포 ❸ 꽃 배달 ❹ 국제 특급

우편번호 등기 서비스 항공편 배편 엽서 부치다[2] 우편 소포 국제 특급(EMS)

LIVEWORKSHEETS

2 대화를 듣고 맞는 것에 ✓하십시오.

1) 걸리는 시간이
☐ 짧다 ☑ 길다

2) 물건의 무게가
☐ 가볍다 ☑ 무겁다

3) 물건의 크기가
☐ 작다 ☑ 크다

4) 할인율이 tỉ lệ, ↓ giá.
☐ 낮다 ☑ 높다

[3-4] 대화를 듣고 질문에 답하십시오.

3 노라 씨는 무엇을 어디로 보내고 싶어 합니까?

무엇	어디
책	노르웨이

4 맞으면 O, 틀리면 X 하십시오.

1) 국제 특급으로 물건을 보내면 2일 안에 배달해 준다. (O)
2) 이 물건을 국제 특급으로 보내려면 43,000원을 내야 한다. (X)

34 000

7808

[5-7] 대화를 듣고 질문에 답하십시오.

5 이 사람이 이용하려는 우체국 서비스는 무엇입니까?

택배

6 이 사람은 왜 우체국에 물건을 가지고 오지 못했습니까? ( )

❶ 물건의 크기 때문에
❷ 물건의 무게 때문에
❸ 방문 서비스를 몰라서
❹ 방문 서비스 값이 싸서

길이 상자 이상 무게 가격 크기 할인율

LIVEWORKSHEETS

7 맞으면 O, 틀리면 X 하십시오.

1) 방문 서비스를 신청하면 직원이 물건을 가지러 집으로 온다. (O)

2) 32Kg의 물건을 보내려면 1,000~2,000원을 내야 한다. (X)

우체국의 여러 가지 서비스 안내

가족이나 친구의 특별한 날을 축하하실 건가요?

우체국의 축하 카드 서비스를 이용해 보세요. 카드를 고르고 축하 인사를 쓰시면 하루 안에 축하 카드를 배달해 드립니다. 같은 카드를 한 번에 100명에게나 보낼 수도 있습니다.

사랑하는 사람에게 꽃을 선물하실 건가요?

우체국에서 꽃도 배달해 드립니다. 아름다운 꽃다발을 메시지와 함께 보낼 수 있습니다. 원하시면 선물도 같이 배달해 드립니다. 선물 배달은 따로 돈을 내야 합니다.

좋은 식품을 드시고 싶은가요?

우체국에서는 맛있고 몸에 좋은 신선 식품을 팝니다. 인터넷이나 전화로 주문하시면 신선한 과일, 채소, 고기, 곡류 등을 집으로 배달해 드립니다.

계속 비싼 휴대 전화를 사용하실 건가요?

우체국에서는 싼 가격으로 휴대 전화를 사서 이용하실 수 있습니다. 우체국의 휴대 전화 서비스

LIVEWORKSHEETS

정문 : cửa chính
cổng chính

1 음성 메시지를 듣고 들은 내용을 말한 것을 연결하십시오.

1) ❶ 요즘 에릭 씨가 바쁘다고 합니다.
2) ❷ 마이클 씨가 고향에 돌아갔다고 합니다.
3) ❸ 약속 장소가 학교 정문 앞이라고 합니다.
4) ❹ 노라 씨가 케이크를 만들어 가지고 올 거라고 합니다.

2 대화를 듣고 에릭 씨가 점원에게 질문한 것을 모두 골라 ✓하십시오.

1) 계산이 빠른가요? ( )
2) 동영상 속도가 빨라요? (✓)
3) 게임을 할 수 있어요? (✓)
4) 사진을 찍을 수 있어요? ( )
5) 인터넷 검색이 잘 돼요? (✓)
6) 녹음이 잘 돼요? ( )

[3-4] 대화를 듣고 질문에 답하십시오.

3 윤아 씨 어머니는 윤아 씨에게 왜 전화를 했습니까?

4 맞으면 O, 틀리면 X 하십시오.

1) 존 씨는 요즘 가족들과 휴대 전화로 동영상을 자주 찍는다. (X)
2) 존 씨는 내일 하늘 씨, 윤아 씨와 등산을 할 것이다. (O)

음성 메시지 검색하다 속도

LIVEWORKSHEETS

신문 기사: bài báo / phóng sự báochí

훨씬: hơn hẳn, xét (khiến ai ~ ㅎㅐ nói so với cái gì ~)

신문 기사

보고

[5-7] 대화를 듣고 질문에 답하십시오.

5 두 사람은 무슨 이야기를 하고 있습니까? (　　)

❶ 휴대 전화의 디자인
❷ 휴대 전화의 불편한 점
❸ 휴대 전화의 여러 가지 기능
❹ 휴대 전화의 좋은 점과 나쁜 점

6 휴대 전화의 좋은 기능은 무엇입니까?

인터넷 검색, 사전, 카메라, 길 찾기

7 맞으면 O, 틀리면 X 하십시오.

1) 유키 씨는 휴대 전화에 사전 기능이 있어서 좋다고 생각한다. (O)
2) 유키 씨는 휴대 전화 때문에 눈이 나빠졌다. (O)

읽어 봅시다

lcaohiên

요즘은 아이부터 노인까지 휴대 전화가 없는 사람이 없다. 많은 사람들이 휴대 전화로 통화나 녹음, 계산, 동영상과 사진 찍기, 게임 등 여러 가지를 한다.

우리 신문사가 20-30대와 70대 이상의 노인 모두 1,000명에게 휴대 전화를 언제 사용하고, 사용하면서 좋은 점과 불편한 점이 뭐냐고 질문했다.

20-30대는 휴대 전화로 뉴스나 드라마를 보고 쇼핑이나 인터넷 뱅킹을 한다고 대답했다. 휴대 전화로 사진을 찍어서 블로그에 올리는 것을 좋아한다고 했다.

나이가 많은 노인들은 20-30대와 다르게 통화를 하거나 메시지를 보낼 때 많이 사용한다고 했다. 또 물건 값 같은 것을 계산할 일이 많은데 휴대 전화로 계산하면 되니까 아주 편리하다고 이야기했다. 인터넷 검색도 가끔 하는데 글씨가 너무 작아서 불편하다고 대답했다.

chữ

그래서, 휴대 전화 회사들은 노인들이 편하게 검색할 수 있고 글씨를 크게 볼 수 있는 휴대 전화를 새로 만들 것이라고 한다.

기능 기사 청소년 위험하다 글씨

thanh thiếu niên

LIVEWORKSHEETS

• 학습 목표: 메시지나 메모의 내용을 이해할 수 있다.

I. 준비해 봅시다

다음 그림에 맞게 보기 에서 골라 순서대로 쓰십시오.

1)

2)

3)

4)

( ) ( ) ( ) ( )

보기

1 메시지가 오다 4 메모를 남기다 1 메시지를 보내다 3 메시지를 확인하다

II. 들어 봅시다

1 대화를 듣고 레오 씨가 친구들과 함께 하고 싶어 하는 것에 모두 ✓하십시오.

1)

( )

2)

(✓)

3)

(✓)

4)

(✓)

5)

(✓)

6)

( )

함께 남기다

LIVEWORKSHEETS

2 대화를 듣고 앞으로 할 일에 V하십시오.

1)



❶( )　❷(✓)

2)



❶(✓)　❷( )

3)



❶( )　❷(✓)

4)



❶(✓)　❷( )

[3-4] 메시지를 듣고 질문에 답하십시오.

3 이 사람은 에릭 씨에게 왜 전화했습니까? 빈칸에 알맞은 말을 쓰십시오.

7시에 서울역 앞 에서 만나서 밥을 먹고 남산 에 가자고 하려고 전화했다.

남산

4 맞으면 O, 틀리면 X 하십시오.

1) 에릭 씨는 지금 회사에 있다. (O)

2) 노라 씨는 서울역에 도착해서 에릭 씨에게 전화를 할 것이다. (X)

출발하다　남산　서울역

LIVEWORKSHEETS

[5-7] 대화를 듣고 질문에 답하십시오.

5 레오 씨는 왜 친구를 못 만났습니까? (　　)

❶ 레오 씨가 일이 바빠서
❷ 레오 씨가 늦게 일어나서
❸ 레오 씨 친구가 다른 약속이 있어서
④ 레오 씨 친구가 회사에 급한 일이 있어서

낮잠을 자다: ngủ ngày

깜빡하다: quên

6 레오 씨는 왜 친구와 연락이 되지 않았습니까?

전화를 집에 놓고 나가서.

7 맞으면 O, 틀리면 X 하십시오.

1) 레오 씨는 약속을 바꾸려고 친구에게 메시지를 보냈다. (X)
2) 레오 씨는 이번 주말에 친구와 만날 약속을 했다. (O)

III. 읽어 봅시다

하늘아, 엄마가 네가 좋아하는 만두를 조금 만들어 가지고 왔는데 집에 없구나. 전화를 걸었는데 받지 않네. 지금 수업 중인 것 같다. 30분 동안 기다렸는데 오지 않아서 메모를 남기고 집에 가려고 한다.

형이 다음 주에 할아버지 생신이니까 가족이 다 함께 식사 한번 하자고 한다. 오랜만에 좋은 식당을 예약한다고 했어. 그러니까 꼭 와라. 또 형이 여자 친구를 우리 가족에게 소개해 준다고 한다. 요즘 공부 때문에 좀 바쁘겠지만 이번 가족 모임에 꼭 왔으면 좋겠다. 형이 할아버지 생신 케이크 좀 사 오라고 했는데 엄마가 바쁘니까 네가 좀 사 가지고 와라.

할아버지도 오랜만에 가족이 모두 모이니까 기뻐하신다. 그러니까 잊으면 안 된다. 간단하게 쓰려고 했는데 길어졌구나. 시간 있으면 엄마한테 전화 한번 해라.

-사랑하는 엄마가

낮잠 깜빡 꼭 기쁘다

LIVEWORKSHEETS

2 대화를 듣고 질문에 답하십시오.

13~14과

1) **대화를 듣고 다음의 내용을 시간의 순서대로 쓰십시오.**

❶ 여자가 우체국에 택배를 신청합니다.
❷ 택배 직원이 여자에게 전화를 합니다.
❸ 택배 직원이 여자의 집에 메모를 남깁니다.
❹ 택배 직원이 3시에 여자의 집을 방문합니다.

(1) → (4) → (3) → (2)

우편함 : hòp thư, thùng thư
시간에 맞추다, đúng

2) **맞는 것을 고르십시오.** ( )

❶ 여자는 어제 택배 직원을 만났습니다.
✓❷ 여자는 아직 물건을 보내지 못했습니다.
❸ 여자는 지금 우체국에서 이야기를 하는 중입니다.
❹ 여자는 전화를 걸어서 우체국 택배를 신청했습니다.

문화

공과금 자동 납부기

은행에 가면 현금 자동 인출기 옆에 공과금 자동 납부기를 볼 수 있습니다. 이전에는 집 관리비나 가스비, 수도 요금, 전화 요금을 낼 때 창구에서 번호표를 뽑고 오래 기다려야 했습니다. 하지만 이제는 공과금 자동 납부기가 있어서 은행 통장이나 카드가 있으면 줄을 서지 않고 바로 납부할 수 있습니다. 최근에는 신용 카드나 인터넷 뱅킹으로 더 간편하게 낼 수 있게 되었습니다.

1. **공과금 자동 납부기에서 무엇을 할 수 있습니까?**
2. **여러분 나라에서 공과금을 어떻게 냅니까?**

신기하다 우편함 맞추다

LIVEWORKSHEETS