







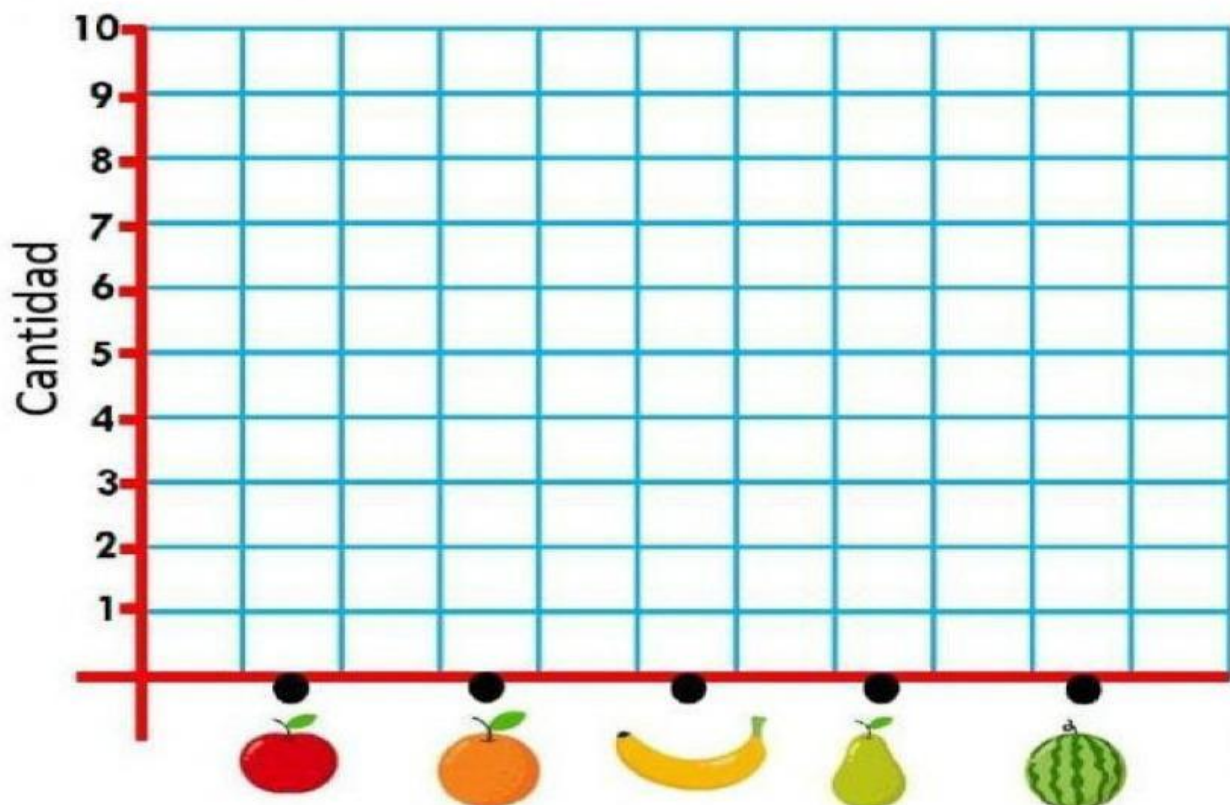
REFORZAMOS LO APRENDIDO

1º Completa la tabla con los datos.



FRUTAS	TOTAL
	
	
	
	
	

2º Representa los datos de la tabla en la gráfica.



3º Responde las preguntas.

- ¿Qué fruta compran más las personas?

- ¿Qué fruta compran menos las personas?

- ¿Cuántas personas prefieren el plátano?

- ¿Cuántas naranjas más que sandia hay?

- ¿Cuántas personas prefieren las peras?

- ¿Cuántas peras más que plátanos hay?

- ¿Cuántas peras y manzanas hay juntas?

