PENDIDIKAN SENI TAHUN 4 : TEKNIK PUALAMAN

Suaikan dengan pernyataan yang betul mengenai langkah-langkah untuk menghasilkan corak teknik pualaman.

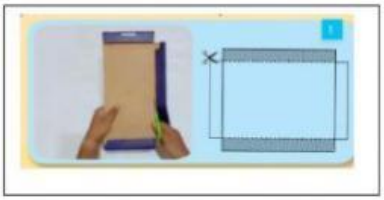







Hasil corak teknik pualaman yang telah siap.

Angkat penutup kotak perlahan-lahan dan lihat hasil pualaman. Keringkannya.

Titis beberapa titisan cat minyak ke dalam besen dengan menggunakan warna penggenap. Ulangi langkah tersebut dengan warna yang berbeza-beza.

Isi air ke dalam bekas.

Guna lidi untuk menyerakkan cat minyak di atas permukaan air.

Letak penutup kotak di atas permukaan cat minyak.

Guntingkan sisi penutup kotak.

LIVEWORKSHEETS