

# Pasos para no olvidar como:

## ENCENDIDO Y APAGADO DE LA COMPUTADORA

¿Cuáles son los pasos para encender la computadora? (numéralos)

- Se enciende el CPU, presionando el botón encender (Power).
- Los cables de poder deben conectarse a la toma de energía.
- Por último se enciende la pantalla como apoyo visual.
- Se prende el estabilizador.



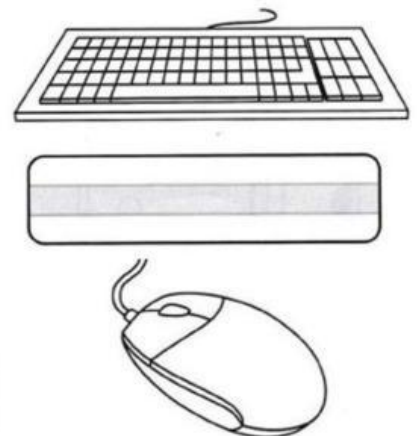
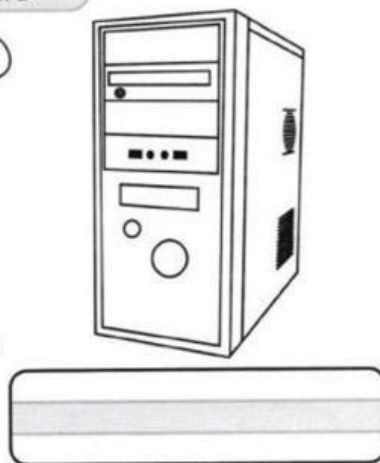
¿Cuáles son los pasos para apagar la computadora? (numéralos)

- Presionar el botón apagar del monitor.
- Coloca el cursor en la esquina superior o inferior derecha de la pantalla hasta que aparezca la barra de botones de accesos.
- Haz clic en "Iniciar/Apagar" y selecciona la opción APAGAR.
- Selecciona el botón "Configuración".



## LA COMPUTADORA Y SUS PARTES

Escribe el nombre de las partes de la computadora:




## TECLAS ALFANUMÉRICAS

El bloque alfanumérico es el que generalmente se utiliza para introducir el texto de la mayor parte de los documentos.

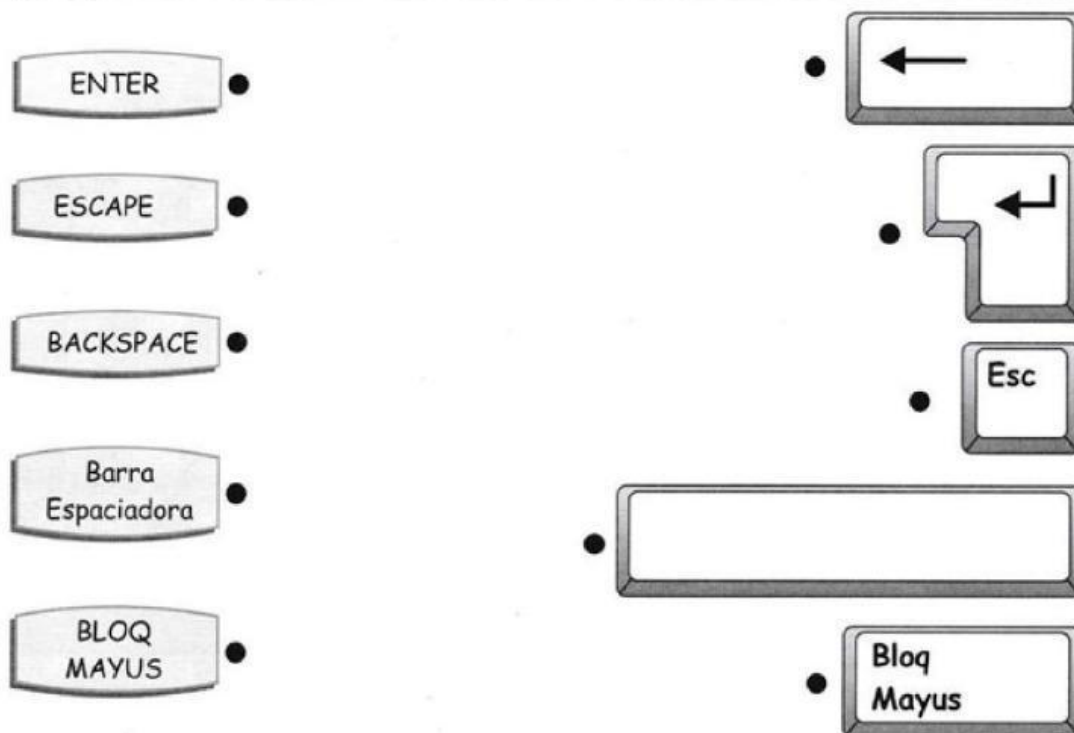
Contiene las teclas de las letras, números y caracteres especiales, barra espaciadora, las teclas de mayúscula/minúscula, tecla de tabulación y la de retroceso.

COMPLETA con las teclas alfanuméricas que faltan.



## TECLAS ESPECIALES

RELACIONA y PINTA con diferentes colores cada una de las teclas principales.



Muy bien hecho!