







INFO GRAFIS ECOBRICK

Nama :

Kelas :

Hubungkanlah nomor dengan keterangan yang sesuai !

- | | | |
|----------|---|---|
| 1 |  | Padatkan sampah plastik di dalam botol dengan menggunakan batang kayu panjang |
| 2 |  | Kumpulkan sampah plastik sebanyak mungkin, bersihkan, keringkan dan potong menjadi bagian kecil |
| 3 |  | Jika botol sudah banyak maka ecobrick siap untuk dibangun |
| 4 |  | Jika sudah penuh terisi dan padat, tutup kembali botol tersebut |
| 5 |  | Siapkan botol plastik bekas, isi sekitar 950 gram dengan sampah plastik |
| 6 |  | Terus isi botol dengan sampah plastik sampai penuh dan padatkan dengan kayu panjang hingga padat terisi |

MENYULAP.....MENJADI.....
.....UNTUK.....

langkah pembuatan POC

- 1.....
- 2.....
- 3.....
- 4.....
- 5.....
- 6.....

POC BERASAL DARI

.....

.....

.....

.....