1 OBSERVA Y COMPLETA con estas palabras.

Por último

Primero

Después

Cómo usar el aceite especial para robots

_____, abre el bote con cuidado.

_____, echa el aceite en el dispensador.

_____, pon una gota de aceite en cada tornillo.

2 OBSERVA Y NUMERA. Después, escribe en orden cómo se fabrica un robot.
Usa expresiones que te ayuden a ordenar los pasos.







- ☐ Pega ojos adhesivos y botones en la parte delantera.
- ☐ Forra una caja y tubos de cartón con papel plateado.
- ☐ Une la caja y los tubos con pegamento.

Cómo hacer un robot de cartón

_____

_____

_____

_____

_____

_____

LIVEWORKSHEETS