

La altura: agudo y grave

Recuerda




TIN
SONIDO AGUDO
**Pulsa el punto para escucharlo.*



TON
SONIDO GRAVE
**Pulsa el punto para escucharlo.*

Ejemplo



TIN TIN TON TON

Agudo Agudo Grave Grave



**Pulsa para escuchar.*


Une con flechas.




TON TIN TIN TON



TON TON TON TIN










TIN TON TIN TON



TIN TON TON TIN

Haz *clic* en el altavoz para escuchar.
Arrastra y coloca cada tarjeta con su sonido.



Haz *clic* en el altavoz para escuchar.
Indica si el sonido es agudo o grave.



AGUDO

GRAVE



AGUDO

GRAVE



AGUDO

GRAVE



AGUDO

GRAVE



AGUDO

GRAVE



AGUDO

GRAVE