

Repaso de PowerPoint Laboratorio Computación



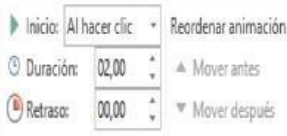
Instrucciones: ingresa al siguiente link y responde las preguntas seleccionando la respuesta correcta.

<https://forms.gle/LeCXiUJxQnGb7Epz7>

Selecciona la respuesta correcta a los siguientes enunciados.

No.	Selecciona la respuesta correcta	
1		a) D. Título y objetos
		b) D. Solo título
		c) D. En blanco
2		a) D. Comparación
		b) D. Título y objetos
		c) D. Solo título
3		a) D. En blanco
		b) D. Encabezado de sección
		c) D. Título y objetos
4		a) D. Dos objetos
		b) D. Comparación
		c) D. En blanco
5		a) D. Solo título
		b) D. Comparación
		c) D. En blanco
6		a) D. Título y objetos
		b) D. De dos objetos
		c) D. Solo título
7		a) D. De contenido
		b) D. de dos objetos
		c) D. En Blanco
8		a) D. Con contenido y título
		b) D. En Blanco
		c) D. de dos objetos
9		a) D. de dos objetos
		b) D. De imagen y título
		c) D. De contenido
10		a) D. de comparación
		b) D. de contenido
		c) D. De imagen panorámica

11		a) D. de cita y descripción	
		b) D. de ilustración	
		c) D. de comparación	
12		a) Excel	
		b) Word	
		c) PowerPoint	
13		a) Transiciones	
		b) Efectos	
		c) Diapositivas	
14		a) Transiciones	
		b) Animaciones	
		c) Diapositivas	
15		a) A. Entrada	
		b) A. Salida	
		c) A. Énfasis	
16		a) A. Entrada	
		b) A. Salida	
		c) A. Énfasis	
17		a) A. Entrada	
		b) A. Salida	
		c) A. Énfasis	
18		a) A. Entrada	
		b) A. Trayectoria	
		c) A. Énfasis	
19		a) PP borradas por el usuario	
		b) PP elaboradas con anterioridad	
		c) PP creadas por la IA	
20		a) Efectos para las PP	
		b) Formatos para las PP	
		c) Plantillas para las PP	
21		a) Toma una fotografía de la pantalla.	
		b) Toma una fotografía del usuario	
		c) Crea una imagen	
22		a) Grupo de fuentes	
		b) Grupo de formatos	
		c) Grupo de ilustraciones	

23		a) Grupo de imágenes	
		b) Grupo de formatos	
		c) Grupo de ilustraciones	
24		a) Grupo de sonido	
		b) Grupo de intervalos	
		c) Grupo de multimedia	
25		a) Grupo de sonido	
		b) Grupo de intervalos	
		c) Grupo de multimedia	

26	¿Qué es PowerPoint?			
	a) Programas para crear presentaciones	b) Procesador de texto	c) Procesador alfanumérico	
27	¿Cuál es la herramienta principal de PP?			
	a) Cuadros de texto	b) Diapositivas	c) Imágenes	
28	¿Qué es una diapositiva?			
	a) Efecto que se agrega a la diapositiva.	b) Elemento de una imagen para ingresar información.	c) Recuadro blanco para ingresar información.	
29	¿Qué es una transición?			
	a) Efectos para las diapositivas	b) Forma como pasa una diapositiva a la otra	c) Sonidos para las diapositivas	
30	¿Qué es un efecto?			
	a) Es una animación para los objetos.	b) Forma como pasa una diapositiva a la otra	c) Video para una presentación	
31	Son los efectos que ingresan información a la diapositiva.			
	a) Énfasis	b) Salida	c) Entrada	
32	Son los efectos que sacan información a la diapositiva.			
	a) Énfasis	b) Salida	c) Entrada	
33	Son los efectos que resaltan información a la diapositiva.			
	a) Énfasis	b) Salida	c) Entrada	

34	Es el tiempo que se tarda para pasar de una diapositiva a la otra.		
	a) Intervalo	b) Transición	c) Animación
35	Es el icono que permite dibujar figuras geométricas		
	a) Gráficos	b) Formas	c) SmarArt
36	Es el icono que permite crear representaciones estadísticas de los datos		
	a) Formas	b) SmarArt	c) Gráficos
37	Es el icono que permite crea organigramas y diagramas		
	a) SmartArt	b) Formas	c) Gráficos
38	Es la tecla que permite salir del ciclo repetitivo.		
	a) F5	b) F12	c) ESC
39	Es la forma de repetir una y otra vez la presentación.		
	a) Efectos de entrada	b) Ciclo repetitivo	c) Efectos de salida
40	Es la tecla que se usa para ejecutar la presentación.		
	a) F5	b) F12	c) Ctrl+G
41	Es la tecla que se usa para guardar la presentación.		
	a) F5	b) F12	c) CTRL+G
42	Es el formato como se almacenan las presentaciones.		
	a) PPTX	b) EXLS	c) DOCX
43	¿Cómo se inicia una presentación?		
	a) Con el sonido	b) Con la caratula	c) Con imágenes
¿Cómo se termina una presentación?			

44	a) Con la caratula	b) Con imágenes	c) Con la despedida y preguntas finales	
45	¿Cómo se llaman los botones que permiten movernos entre la presentación?			
	a) Acción	b) De movimiento	c) De desplazamiento	
46	¿Cómo podemos inicia una animación?			
	a) Con el anterior	b) De entrada	c) De salida	
47	¿Qué son los diseños?			
	a) Formatos que aplican tipos, colores, fondos, etc	b) Gráficos preestablecidos	c) Organigramas preestablecidos.	
48	Son los efectos que permiten movimiento de objetos			
	a) De entrada	b) Trayectoria	c) De énfasis	
49	Es uno de los icono más importantes de la pestaña revisar			
	a) Formas	b) Ortografía	c) Imágenes	
50	Es la forma de unir un punto de la presentación con otro por medio de una link			
	A) Hipervinculo	b) Formatos	c) Sonidos	