Lembar Kerja Peserta Didik
(LKPD)

NUMERASI
KERAJAAN MARTAPURA

KELAS 7

Nama :

Petunjuk Penggunaan LKPD

1. Baca dan pahamilah LKPD ini dengan cermat
2. Tanyakan kepada guru apabila kalian mengalami kesulitan
3. Isilah jawaban penyelesaian soal pada tempat yang telah disediakan

Tujuan Pembelajaran

1. Peserta didik dapat mengidentifikasi bilangan kuno Kerajaan Martapura
2. Peserta didik dapat menuliskan bilangan kuno Kerajaan Martapura
3. Peserta didik dapat membandingkan bilangan kuno Kerajaan Martapura

LIVEWORKSHEETS

Bilangan Kuno Kerajaan Martapura

0	1	2
Nol	Satu	Dua
Sunya	Aika	Dvi
3	4	5
Tiga	Empat	Lima
Traya	Catur	Panca
6	7	8
Enam	Tujuh	Delapan
Sat	Sapta	Astha
9	10	11
Sembilan	Sepuluh	Sebelas
Nava	Dasa	Aikadasa

LIVEWORKSHEETS

Kegiatan 1

1 Isian Singkat

Tuliskan jawaban anda pada kotak yang telah disediakan!

Teks sanskerta dari “tujuh” adalah .....

Bahasa Indonesia dari  adalah .....

2 Menjodohkan

Tarik garis dari soal ke jawaban dengan benar!



- Sunya
- 
- Astha
-
- Sepuluh

LIVEWORKSHEETS

Kegiatan 2

1 Teka Teki Silang (TTS)

Isilah kotak TTS berikut dengan menggunakan huruf kapital!



MENDATAR

4. Teks Sanskerta dari ৫ adalah.....
5. Bahasa Indonesia dari ශුභ adalah.....
6. Teks Sanskerta dari ५१ adalah.....
7. Teks Sanskerta dari sembilan adalah....
9. Bahasa Indonesia dari "Catur" adalah.....
10. Teks Sanskerta dari tiga adalah....

MENURUN

1. Teks Sanskerta dari dua adalah.....
2. Teks Sanskerta dari tujuh adalah.....
3. Bahasa Indonesia dari "Aika" adalah.....
4. Bahasa Indonesia dari "Astha" adalah.....
8. Bahasa Indonesia dari ५४८ adalah.....
9. Bahasa Indonesia dari "Sat" adalah.....

LIVEWORKSHEETS

2 Voice

Sebutkan bahasa Indonesia dari teks sanskerta berikut

Catur

Dengarkan suara berikut dan tuliskan jawabannya dalam teks sanskerta!

Kegiatan 3

Drag and Drop

Letakkan simbol >/< pada soal dengan tepat!

Sat	Dvi	<
Sunya	Panca	<
८नि	५ऽ	>
३	৩৭	>

LIVEWORKSHEETS