Project 119

செயற்திட்டம் 119

DP EDUCATION

Coding School

ஆரம்பிக்கவு

LIVEWORKSHEETS

நாண்கள்(chords) 7 இயக்குவதற்கு app ஒன்றை உருவாக்குவோம்.

- முதலில் forever block ஒன்றை drag செய்க.
- Arrays tab இற்குள் set list block ஒன்றை drag செய்க.
- அதன் array of block ஐ நீக்கி அதற்கு பதிலாக array tab இற்குள் உள்ளடங்கும் empty array block ஐ drag செய்க .

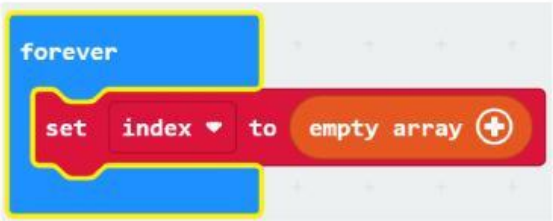

- Empty array block முன்னேயுள்ள + அடையாளத்தின் மேல் click செய்து அதற்குள் பின்வரும் block set இல் உள்ளவாறு பெறுமதி சேர்த்து code உருவாக்கவும்.

LIVEWORKSHEETS

❖ for loop ஒன்றை பயன்படுத்தவும். Loops tab இற்குள் உள்ள இந்த loop பயன்படுத்தி அதனை பின்வருமாறு உருவாக்கிக் கொள்க.

LIVEWORKSHEETS

- List array பெறுமதிகளுக்கு index களில் assign ஆகி அந்த எண்ணிக்கைக்கு ஏற்ப sound பெற்றுக்கொள்ள பின்வருமாறு code உருவாக்கவும்.

- Loop இல் index இற்குரிய பெறுமதிக்கு array இல் உள்ள ஒவ்வொரு பெறுமதி if block இற்குள் check செய்வதன் மூலம் அதற்குரிய show leds தோன்றுவதற்கு code உருவாக்குவோம்.

  - இங்கு Loop இன் 0 ஆகும் index , array இல் உள்ள 262 பெறுமதிக்கு சமனானால் show leds code இன் மூலம் அந்த நாண்களுக்கு(chords) வடிவத்தை உருவாக்கிக் கொள்க. இங்கு உங்களுக்கு நீங்கள் விரும்பும் வடிவத்தை உருவாக்கிக் கொள்ள முடியும் .

LIVEWORKSHEETS

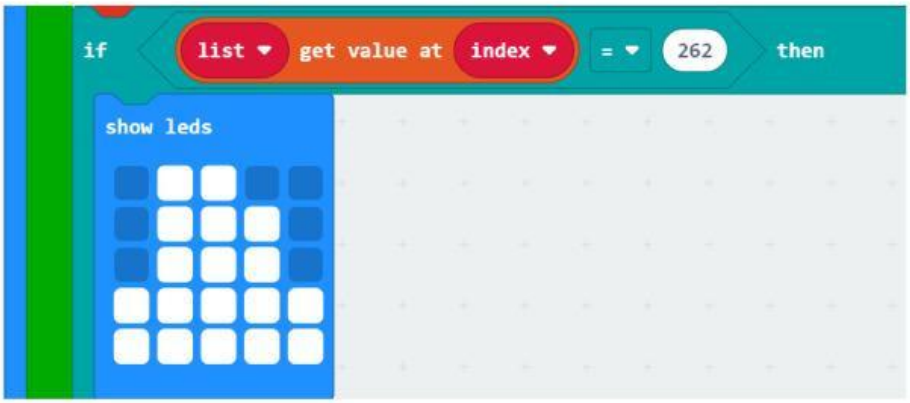

- இங்கு Loop இன் முதல் index, array இல் உள்ள 294 பெறுமதிக்கு சமனானால் show leds code மூலம் அந்த நாண்களுக்கு(chords) வடிவத்தை உருவாக்கிக் கொள்க.இங்கு உங்களுக்கு நீங்கள் விரும்பும் வடிவத்தை உருவாக்கிக் கொள்ள முடியும்.

LIVEWORKSHEETS

- இங்கு Loop இன் இரண்டாவது index ,array இல் உள்ள 330 பெறுமதிக்கு சமனானால் show leds code மூலம் அந்த நாண்களுக்கு(chords) வடிவத்தை உருவாக்கிக் கொள்க. இங்கு உங்களுக்கு நீங்கள் விரும்பும் வடிவத்தை உருவாக்கிக் கொள்ள முடியும்.

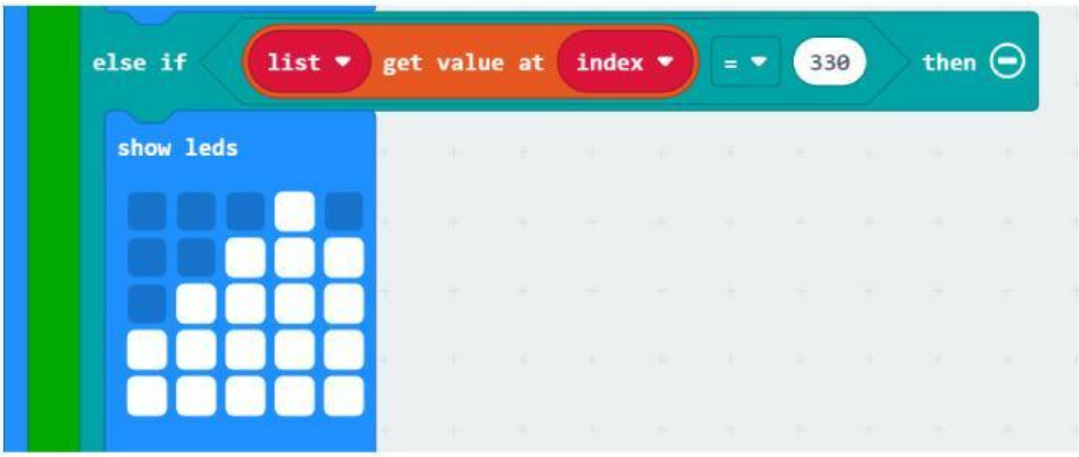

- இங்கு Loop இன் மூன்றாவது index , array இல் உள்ள 349 பெறுமதிக்கு சமனானால் show leds code மூலம் அந்த நாண்களுக்கு(chords) வடிவத்தை உருவாக்கிக் கொள்க. இங்கு உங்களுக்கு நீங்கள் விரும்பும் வடிவத்தை உருவாக்கிக் கொள்ள முடியும்.

LIVEWORKSHEETS

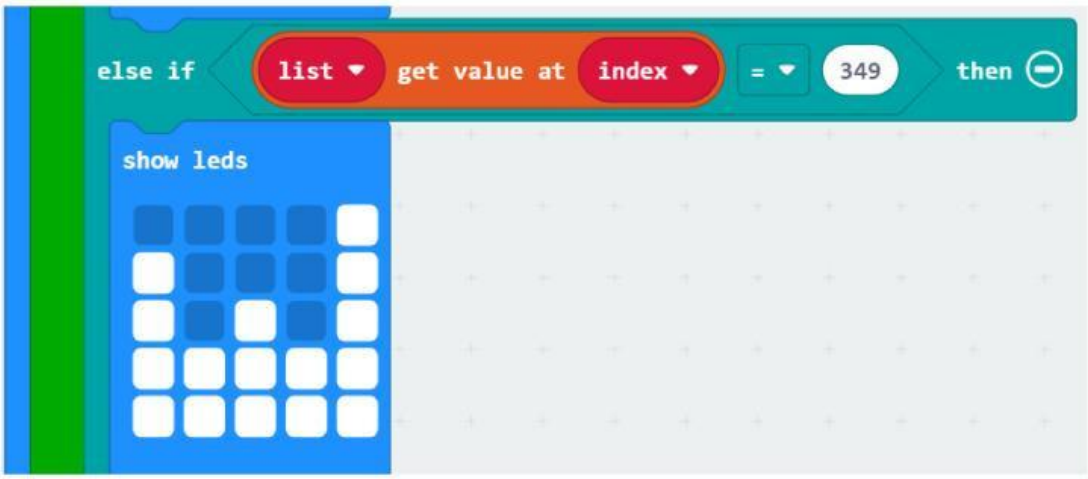

- இங்கு Loop இன் நான்காவது index , array இல் உள்ள 392 பெறுமதிக்கு சமனானால் show leds code மூலம் அந்த நாண்களுக்கு(chords) வடிவம் ஒன்று உருவாக்கிக் கொள்க. இங்கு உங்களுக்கு நீங்கள் விரும்பும் வடிவத்தை உருவாக்கிக் கொள்ள முடியும்.

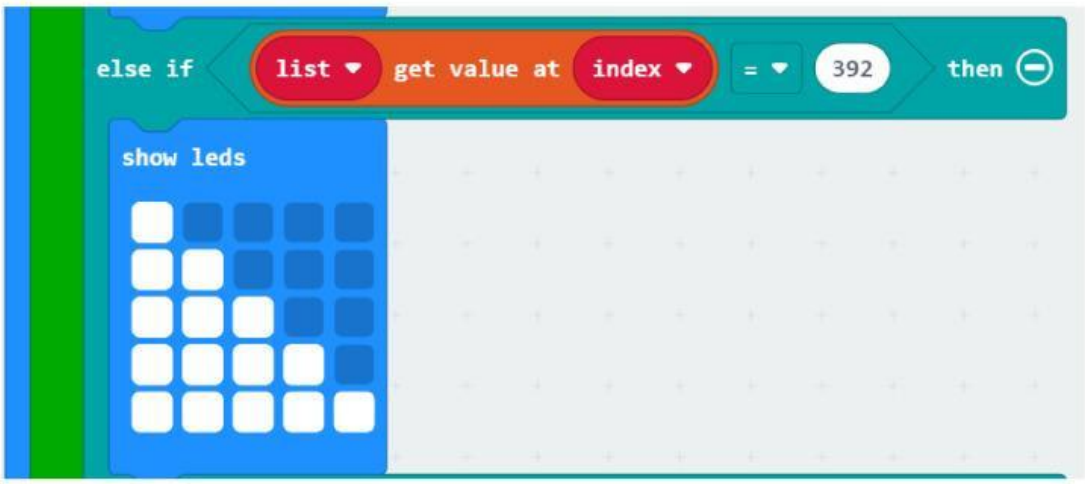

LIVEWORKSHEETS

- இங்கு Loop இன் ஐந்தாவது index , array இல் உள்ள 440 பெறுமதிக்கு சமமானால் show leds code மூலம் அந்த நாண்களுக்கு(chords) வடிவம் ஒன்று உருவாக்கிக் கொள்க.இங்கு உங்களுக்கு நீங்கள் விரும்பும் வடிவம் ஒன்றை உருவாக்கிக் கொள்ள முடியும்.

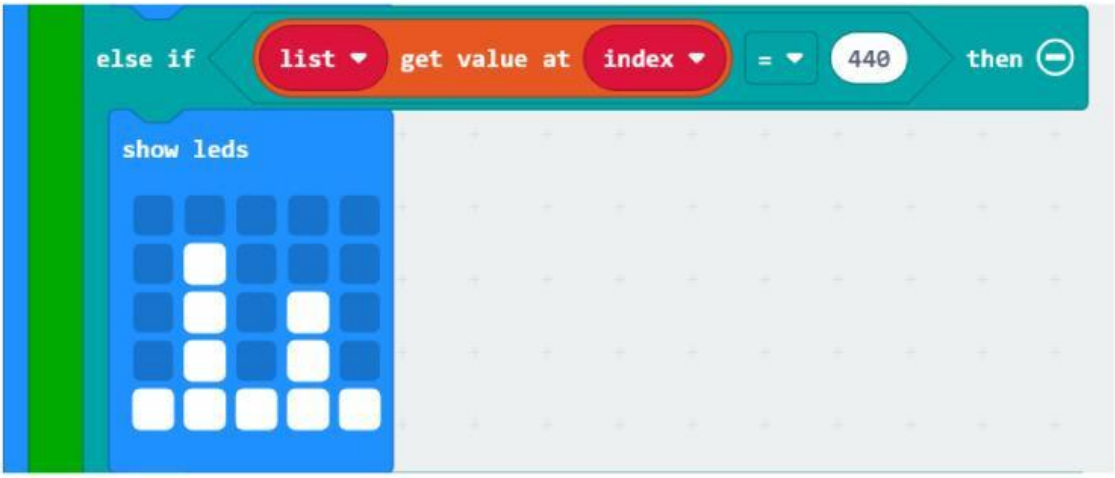

- இங்கு Loop இன் ஆறாவது index , array இல் உள்ள 494 பெறுமதிக்கு சமனானால் show leds code மூலம் அந்த நாண்களுக்கு(chords) வடிவம் ஒன்று உருவாக்கிக் கொள்க. இங்கு உங்களுக்கு நீங்கள் விரும்பும் வடிவம் ஒன்றை உருவாக்கிக் கொள்ள முடியும்.

LIVEWORKSHEETS

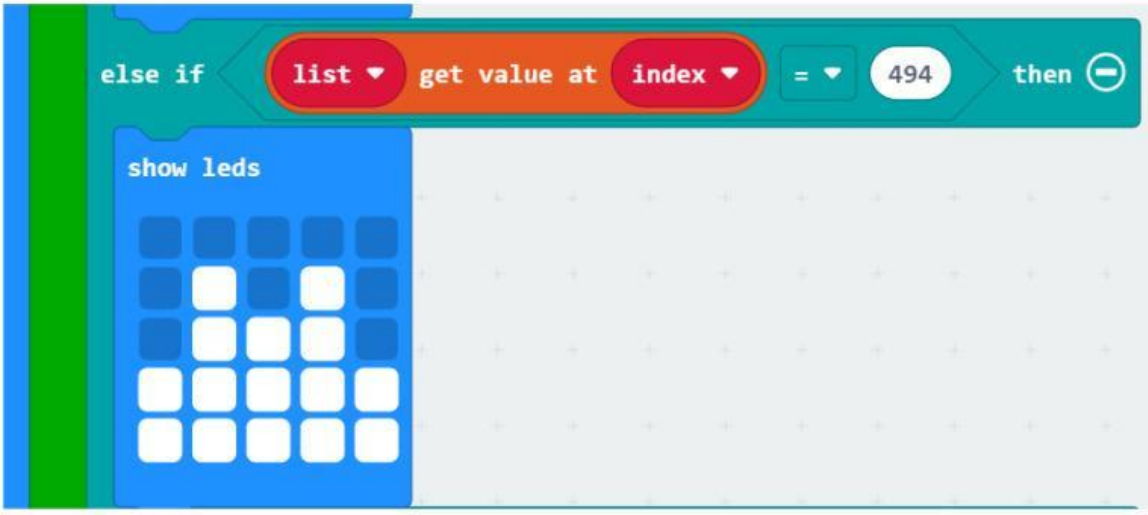

- இங்கு Loop இன் ஏழாவது index , array இல் உள்ள 523 பெறுமதிக்கு சமனானால் show leds code மூலம் அந்த நாண்களுக்கு(chords) வடிவம் ஒன்று உருவாக்கிக் கொள்க.இங்கு உங்களுக்கு நீங்கள் விரும்பும் வடிவத்தை உருவாக்கிக் கொள்ள முடியும்.

LIVEWORKSHEETS