


























\$\$\$De compras\$\$\$

Por: Maestra Heidie M. Díaz Resto

Instrucciones: Elige el dólar de la cantidad suficiente para que Juan se compre lo que necesita marcando sobre el cuadro que corresponde al billete.

Ej.

 <p>Juan necesita leche.</p> <p><small>This Photo by Unknown Author is licensed under CC BY-SA</small></p>	 <p>Precio \$6.97</p> 	<div style="display: flex; align-items: center;"> <div style="margin-right: 10px;"> <input type="checkbox"/> <input checked="" type="checkbox"/> <input type="checkbox"/> </div> <div>    </div> </div>
---	--	--

 <p>Juan necesita arroz</p>	 <p>Precio \$2</p>	<div style="display: flex; align-items: center;"> <div style="margin-right: 10px;"> <input type="checkbox"/> <input type="checkbox"/> <input type="checkbox"/> </div> <div>    </div> </div>
 <p>Juan necesita 4 paquetes de huevos</p>	 <p>Especial 4 docenas por \$10</p>	<div style="display: flex; align-items: center;"> <div style="margin-right: 10px;"> <input type="checkbox"/> <input type="checkbox"/> <input type="checkbox"/> </div> <div>    </div> </div>
 <p>Juan necesita 1 pote de sal</p>	 <p>Especial \$1</p>	<div style="display: flex; align-items: center;"> <div style="margin-right: 10px;"> <input type="checkbox"/> <input type="checkbox"/> <input type="checkbox"/> </div> <div>    </div> </div>
 <p>Juan necesita detergente de lavar ropa</p>	 <p>\$10</p>	<div style="display: flex; align-items: center;"> <div style="margin-right: 10px;"> <input type="checkbox"/> <input type="checkbox"/> <input type="checkbox"/> </div> <div>    </div> </div>
 <p>Juan necesita detergente de fregar</p>	 <p>Especial \$2</p>	<div style="display: flex; align-items: center;"> <div style="margin-right: 10px;"> <input type="checkbox"/> <input type="checkbox"/> <input type="checkbox"/> </div> <div>    </div> </div>