Діагностувальна робота за темою «Текстовий редактор»

1. Пригадай іконку текстового редактора на робочому столі. Познач ˅.





2. Вибери відповідь. На малюнку червоним кольором виділено :

- ☐ *інструменти текстового редактора;*
- ☐ *вкладку текстового редактора;*
- ☐ *маркери текстового редактора.*



3. Вибери відповідь. На малюнку червоним кольором виділено :

- ☐ *інструменти текстового редактора;*
- ☐ *вкладку текстового редактора;*
- ☐ *маркери текстового редактора.*



4. Вибери клавішу, яка допоможе видалити видалити символ зліва від курсора.

LIVEWORKSHEETS

5. Познач усі клавіші, які допоможуть перемістити курсор у новий рядок.

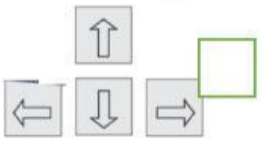

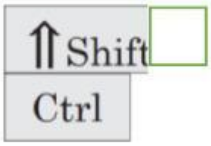

6. Пригадай алгоритм вставлення у текстовий документ малюнка. Віднови порядок. Пронумеруй.

Вибираю потрібний графічний файл в області відображення вмісту обраної папки.

Обираю кнопку Зображення на вкладці Вставлення.

Вставляю курсор у певне місце в тексті.

Вибираю у вікні Вставлення рисунка папку, у якій збережений рисунок.

Натискаю кнопку Вставити.

6. Пронумеруй маркери роботи з малюнками. *1- обертання;2- зміна висоти; 3- зміна ширини і висоти; 4- переміщення.*

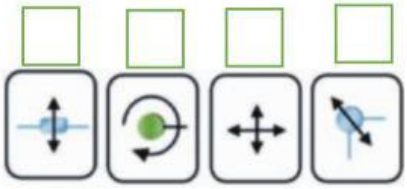

7. Познач клавішу уведення об'єкту *WordArt* та познач сам об'єкт створений за допомогою такого інструмента

Інформатика

Інформатика

Як тобі працювалось? Обери емотикон.

LIVEWORKSHEETS

LIVEWORKSHEETS