FICHAS PARA IMPRIMIR
Recursos Educativos y Fichas para Imprimir y Descargar
INICIAL PRIMARIA SECUNDARIA

MATEMATICA

PRIMERO DE PRIMARIA

Ubico Izquierda y Derecha

* **Colorea en el niño:** su lado derecho de rojo y su lado izquierdo de azul.

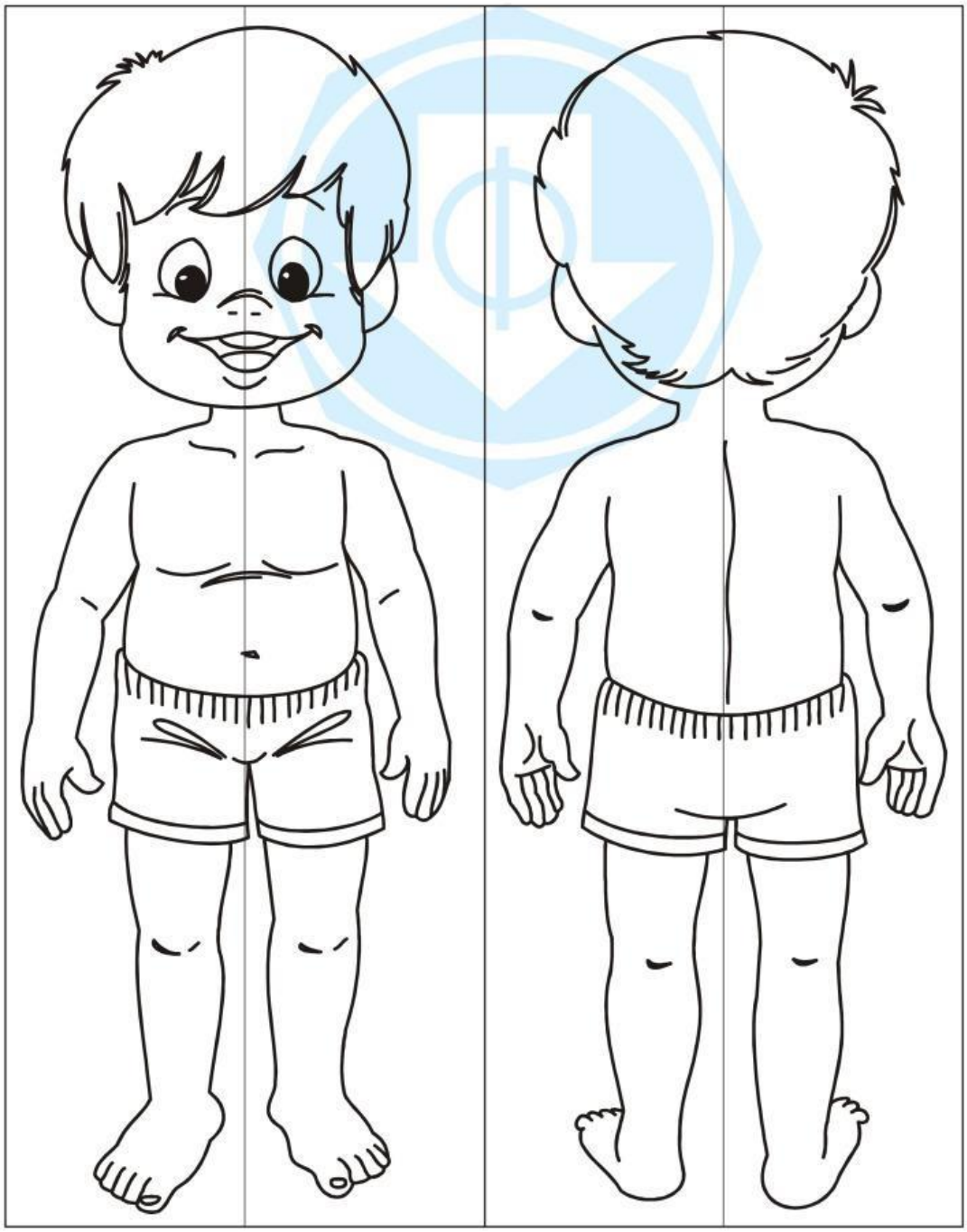

LIVEWORKSHEETS

Derecha e Izquierda

1. Colorea el animal que está a la derecha del niño.

2. Colorea el animal que está a la derecha de la niña.

LIVEWORKSHEETS

2. Colorea el animal que está a la izquierda del niño.

4. Colorea el animal que está a la izquierda de la niña.

LIVEWORKSHEETS

Entre

* Observa los dibujos y colorea según las indicaciones.

1. Colorea el animal que está entre el pato y el sapo.



3. Colorea el objeto que está entre la pipa y la silla.

3. Colorea el objeto que está entre el libro y la pala.



LIVEWORKSHEETS



1. Observa la pirámide de niños y niñas.

a) ¿Quién está arriba?

b) ¿Quiénes están abajo?

2. Encierra de verde a los niños que están arriba del tobogán y de rojo, a los de abajo.

LIVEWORKSHEETS

* Colorea a los niños que están con los brazos hacia adelante y encierra en una curva a los niños que están con los brazos hacia atrás.



LIVEWORKSHEETS

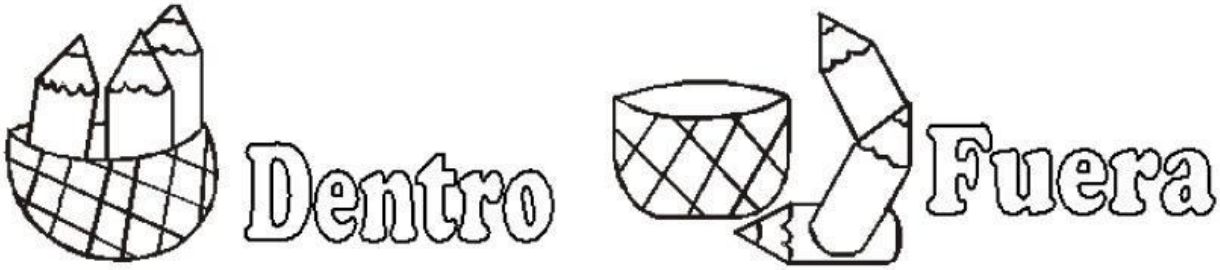

* Colorea a los animales que están dentro del lago y de la canasta.
Marca con una aspa los animales que están fuera.



LIVEWORKSHEETS

Derecha - Izquierda

1. Observa con atención, luego completa los dibujos de acuerdo a lo que se indica en el cuadro.



2. También completa el siguiente cuadro de acuerdo a lo que te indican los dibujos de los niños.

1	D		I	
2		D		I
3	D			I
4	D			I
5		D	I	

LIVEWORKSHEETS