



UNIDAD EDUCATIVA PARTICULAR  
"SAN ANTONIO DE PADUA"  
EDUCAR, AMAR Y SERVIR  
AÑO LECTIVO 2023 - 2024  
INFORMÁTICA



## EVALUACIÓN SEGUNDO TRIMESTRE

### Sexto A, B, C

1.- Relaciones las imágenes y una con líneas según corresponda las siguientes herramientas de Power Point.




Formas



Relleno de Color



Lupa



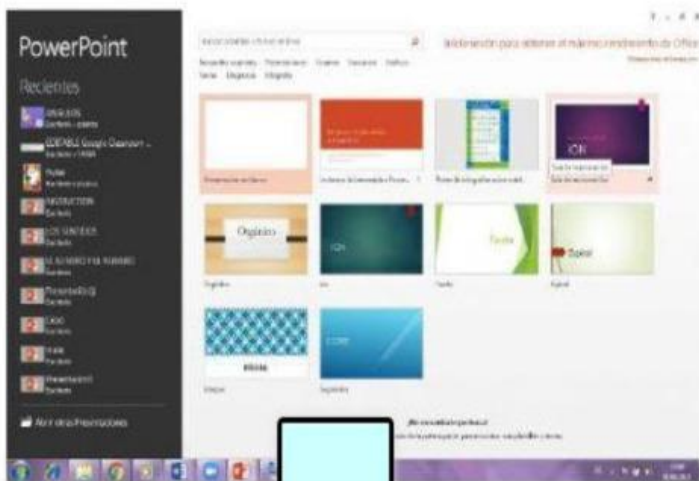
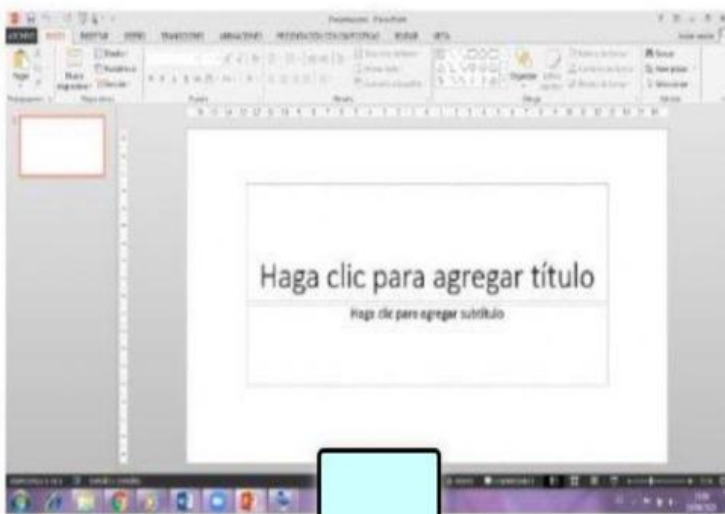
Texto



UNIDAD EDUCATIVA PARTICULAR  
"SAN ANTONIO DE PADUA"  
EDUCAR, AMAR Y SERVIR  
AÑO LECTIVO 2023 – 2024  
INFORMÁTICA



2.- Selecciona los pasos correctos para abrir Power Point.






UNIDAD EDUCATIVA PARTICULAR  
"SAN ANTONIO DE PADUA"  
EDUCAR, AMAR Y SERVIR  
AÑO LECTIVO 2023 - 2024  
INFORMÁTICA



3.- Arrastre el nombre de los tipos de formas al lugar que le corresponda:



\_\_\_\_\_



\_\_\_\_\_



\_\_\_\_\_



\_\_\_\_\_

Cintas y Estrellas

Líneas

Formas Básicas

Flechas de Bloques





UNIDAD EDUCATIVA PARTICULAR  
"SAN ANTONIO DE PADUA"  
EDUCAR, AMAR Y SERVIR  
AÑO LECTIVO 2023 – 2024  
INFORMÁTICA



4.- Escoja la respuesta correcta:

Power Point sirve para presentar documentos en texto.

V

F

La diferencia entre Power Point y Word es la presentación del documento.

V

F

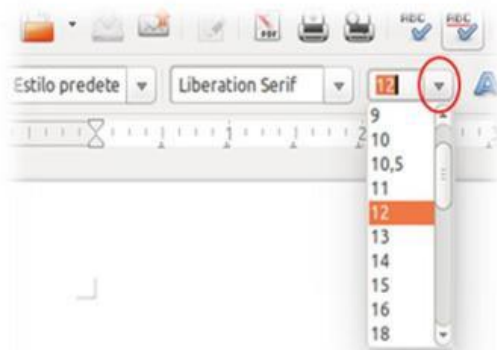
El diseño contiene gráficos, texto, color, fuente, cuadros de formato.

V

F

5.- Seleccione la respuesta correcta:

- ¿Para qué sirve la opción Tamaño de Fuente en Power Point?



Para subrayar una palabra

Para modificar el tamaño de la letra

Para cambiar el estilo de la letra

- ¿Para qué sirve la opción Diseño en Power Point?

Para ver la hora

Para seleccionar un estilo de página

Para colocar la página de diferentes colores





UNIDAD EDUCATIVA PARTICULAR  
"SAN ANTONIO DE PADUA"  
EDUCAR, AMAR Y SERVIR  
AÑO LECTIVO 2023 – 2024  
INFORMÁTICA



6.- Observa las imágenes y seleccionar el nombre correcto del Menú o Ficha en que se despliegan las siguientes opciones:

