

**ESCUELA DE EDUCACIÓN GENERAL BÁSICA****"MIGUEL VALVERDE"**

Calles Miguel Valverde entre Francia y España.

Telef.: 2975-586

Correo electrónico: redmil@hotmail.com

Milagro-Guayas

Período lectivo 2022 – 2023



**Gobierno**
del EncuentroJuntos
lo logramos**INSTRUMENTO DE EVALUACION CORRESPONDIENTE AL TERCER TRIMESTRE**



Asignatura:	Inglés				
Estudiante:					
A.E.G.B:	Séptimo	Paralelo:	"A y B"	Jornada:	Matutina.
Fecha:					
Docente:	Mgr. Tania Merino y Lic. Jinson Muñoz				

INDICACIONES GENERALES:

- Leer detenidamente cada ejercicio o pregunta con atención, reflexiona de acuerdo al desarrollo de proyectos.
- Escribir con letra clara y legible
- No realizar tachones, borrones ni manchones.
- Se utilizará una rúbrica de evaluación para las actividades relacionadas con la metacognición y autorregulación.

CALIFICACIÓN CUANTITATIVA:

INDICADOR DE EVALUACIÓN (mínimo 2)	A. EVALUACIÓN DE NIVELES DE LOGRO DE APRENDIZAJES	PUNTOS
The student is able to know vocabulary about objects or geometric shapes, and write and pronounce the words correctly (REF I.EFL.3.1.6.)	1.- Escoge la escritura correcta de atmósfera en inglés. A. Atmosfere B. Atmosphaera C. Atmosphere D. Admosphere	2 puntos/ 1 pto. cada una
	2. Observa la imagen y escoge su nombre en inglés.  A. Planet B. Climate C. Jungle D. Earth	
The student is able to know vocabulary about objects or geometric shapes, and write and pronounce the words correctly (REF I.EFL.3.1.6.)	3. ¿De qué profesión es el personaje de la fotografía? A. Teacher B. Engineer C. Astronaut D. Doctor 	1 punto
	3. Del siguiente grupo de palabras en inglés escoge dos que se relacionan con la naturaleza. A. Water B. Red C. Tree D. Circle	1 punto

	<p>4. Realiza un dibujo de acuerdo a la palabra que está escrita en inglés y coloréalo. Rainbow</p>	2 puntos
<p>I.EFL.3.1.1. Learners can show an awareness of different cultures and identify similarities and differences between them through oral and written literary texts. (I.2, S.2, J.1)</p>	<p>5. Observa la figura geométrica y escoge la escritura de su nombre en inglés.</p> <div> <div> A. Circle B. Triangle C. Square D. Rectangle </div>  </div>	1 punto
	<p>6. Entre las opciones escoge la escritura correcta en inglés de la siguiente figura geométrica.</p> <div> <div> A. Circle B. Triangle C. Square D. Rectangle </div>  </div>	1 punto
	<p>7. Escoge los pronombres correctos para completar cada enunciado de acuerdo al uso de los pronombres personales en inglés. Who is Kate? Kate is my friend. ____ is a teacher.</p> <div> <div>A Her</div> <div>B He</div> <div>C She</div> <div>D His</div> </div> <p>Who is this man? This is Henry. ____ is my boss.</p> <div> <div>A His</div> <div>B Her</div> <div>C He</div> <div>D She</div> </div>	2 puntos

ELABORADO POR:	VALIDADO POR:	APROBADO POR:
DOCENTES: Mgtr. Tania Merino Lic. Jinson Muñoz	COORDINADOR: Lic. Xavier Coloma	SUBDIRECTORA (e): Lic. Verónica Toapanta Leal, Mgtr.
FIRMA:	FIRMA:	FIRMA:
FECHA:	FECHA:	FECHA: