

Evaluación Tercer Trimestre – Computación

10^{mo} año básico

Paralelo: “ ”

Apellidos y Nombre: _____ Fecha: _____

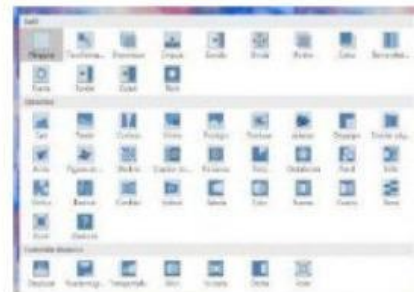
1. Leo con atención cada pregunta y selecciono la respuesta correcta

- Una presentación es un conjunto de: *DIAPISITIVAS, HOJAS, DOCUMENTOS*
- La parte de la ventana de Power Point, donde visualizas todas las diapositivas se llama: *NORMAL, CLASIFICADOR, LECTURA*
- Puedes aplicar al texto e imágenes efectos de ANIMACIONES: *SI, NO*
- Puedes aplicar a toda la Diapositiva efectos de TRANSICIONES: *SI, NO*

2. Observo las imágenes y selecciono el nombre correcto del Menú entre las opciones



- ANIMACION
- INSERTAR
- DISEÑO



- VISTA
- TRANSICION
- REVISAR



- INICIO
- INSERTAR
- DISEÑO


3. Observo los iconos de las siguientes herramientas y selecciono el nombre de cada uno



- a) Fuentes
- b) Interlineado
- c) Dibujo



- a) color de fuente
- b) párrafo
- c) dibujo



- a) numeración
- b) portapapeles
- c) fuente



- a) párrafo
- b) copiar
- c) fuente




- a) Viñeta
- b) Portapapeles
- c) Fuente



- a) párrafo
- b) inserta
- c) diapositivas



- a) justificar
- b) portapapeles
- c) fuente



- a) párrafo
- b) portapapeles
- c) subrayado

4. Relaciono la FORMA de ver las PRESENTACIONES con su nombre correcto



Vista de lectura



**Presentación con
diapositivas**



**Clasificador de
diapositivas**



Normal



UNIDAD EDUCATIVA "MACARÁ"

CODIGO AMIE: 08H02402



Rcto. Agua Clara- Tonchigüé- Atacames – Esmeraldas

ELABORADO POR: DOCENTE	REVISADO POR: COORDINACIÓN PEDAGÓGICA	APROBADO POR: DIRECTOR
Ing. Karen Calonge M.	Lic. Luis Costabalo	Lic. Jessica Cevallos Chila
Firma:	Firma:	Firma:
Fecha:	Fecha:	Fecha: