



1. **Destreza:** Reconocer los colores primarios: rojo, amarillo y azul; los colores blanco y negro y los colores secundarios, en objetos del entorno

Une con una línea las frutas con los colores que corresponde



2. Destreza: Distinguir la ubicación de objetos del entorno según las nociones arriba/abajo, delante/atrás y encima/debajo.

Observa la imagen y arrastra los elementos según corresponda



La

está debajo de



Él

está encima de



Él

está encima de



Él


está debajo de



3. Destreza: Reconocer las semejanzas y diferencias entre los objetos del entorno de acuerdo a su forma y sus características físicas (color, tamaño y longitud).

Observa atentamente y selecciona el objeto diferente de cada fila.

4. **Destreza:** Identificar cantidades y asociarlas con los numerales 1 al 10 y el 0.
Escribe el numero en los conjuntos según corresponde

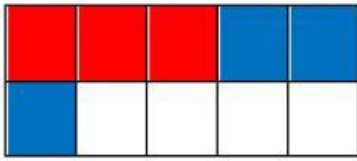


5. **Destreza:** Identificar cantidades y asociarlas con los numerales 1 al 10 y el 0
Selecciona los numero 6

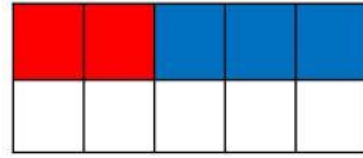
1	3	6
5	6	4
6	2	0

6. Destreza: Realizar adiciones y sustracciones con números naturales del 0 al 10, con el uso de material concreto.

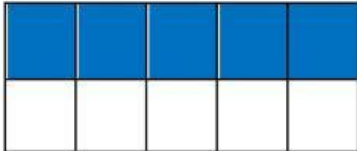
Sume correctamente las siguientes sumas



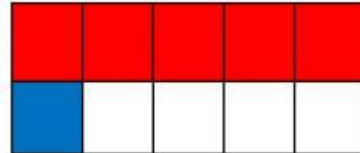
$$\square + \square = \square$$



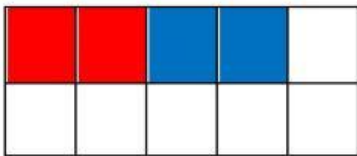
$$\square + \square = \square$$



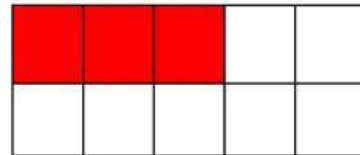
$$\square + \square = \square$$



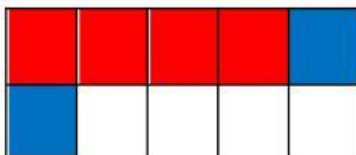
$$\square + \square = \square$$




$$\square + \square = \square$$




$$\square + \square = \square$$



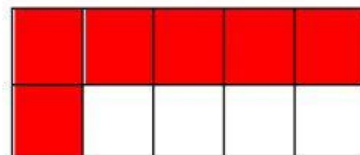
$$\square + \square = \square$$



$$\square + \square = \square$$



$$\square + \square = \square$$



$$\square + \square = \square$$