



ESCUELA DE EDUCACIÓN BÁSICA

“EDUARDO KINGMAN”

Sibambe # 510 y Ambato
2-154-409

APORTES DEL SEGUNDO QUIMESTRE

ASIGNATURA: Comprensión y expresión oral

AÑO BÁSICO: 1ero

CALIFICACIÓN

NOMBRE: _____

FECHA: 21/12/2021

Lcda. Lissette Piguave Aguilar
FIRMA DEL PROFESOR

1.- Une la figura con la vocal que inicia



a










e

i







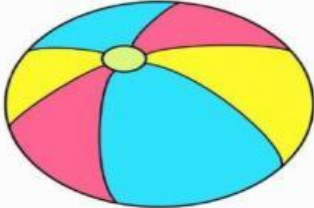
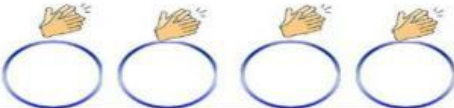
o

u





2.- Marca la figura con el inicio del fonema que se indica

m	 1	 2	 3
p	 1	 2	 3
s	 1	 2	 3

3.- Marca círculos según la cantidad de sílabas

4.- Arrastra las sílabas y completa las palabras

<div style="border: 1px solid gray; width: 40px; height: 40px; margin-bottom: 5px;"></div> <div style="border: 1px solid gray; padding: 5px; font-family: cursive;">món</div>			
<div style="border: 1px solid gray; padding: 5px; font-family: cursive;">pa</div> <div style="border: 1px solid gray; width: 40px; height: 40px; margin-left: 10px;"></div> <div style="border: 1px solid gray; width: 40px; height: 40px; margin-left: 10px;"></div>		<div style="font-family: cursive; font-size: 2em;">to</div> <div style="font-family: cursive; font-size: 2em;">ti</div> <div style="font-family: cursive; font-size: 2em;">le</div> <div style="font-family: cursive; font-size: 2em;">ta</div> <div style="font-family: cursive; font-size: 2em;">pa</div>	
<div style="border: 1px solid gray; width: 40px; height: 40px; margin-bottom: 5px;"></div> <div style="border: 1px solid gray; padding: 5px; font-family: cursive;">te</div>			
<div style="border: 1px solid gray; padding: 5px; font-family: cursive;">ma</div> <div style="border: 1px solid gray; width: 40px; height: 40px; margin-left: 10px;"></div>			

5.- Une las figuras con las palabras

ala

ola

Lola

lila

pala



6.- Selecciona la sílaba y completa las palabras



EVE



REGA



LA



CES

7.- Selecciona todas las letras Ss



8.- Lectura

Formar con las cartillas individuales las palabras que indique la maestra.