



	<p align="center">Unidad Educativa Eugenio Espejo</p> <p align="center">Instrumento de Evaluación</p>	<p align="center">Año lectivo 2023-2024</p>
---	---	--

Nivel: Básica Elemental	Área: Lengua y Literatura	Asignatura: Lengua y Literatura	
Grado/curso: Segundo de Básica	Grupo/jornada: Vespertina	Trimestre: Segundo	
Número total de logros:	/31	Calificación:	/10
Estudiante:		Fecha:	

Contenido	Ítems	Valor
Fonema y grafema /T/ y /R/	<p>1. Completar la palabra con la sílaba que falta.</p> <p align="center">ta te ti to tu</p> <div style="display: flex; justify-content: center; align-items: center; margin: 10px 0;">  _____mate </div> <div style="display: flex; justify-content: center; align-items: center; margin: 10px 0;">  _____burón </div> <div style="display: flex; justify-content: center; align-items: center; margin: 10px 0;">  _____nel </div> <div style="display: flex; justify-content: center; align-items: center; margin: 10px 0;">  _____ro </div>	/4

2. Observa y escribe el nombre de la imagen.

/3







Fonema y grafema /P/ y /L/

3. Observa el dibujo y elige la sílaba correcta con la que empieza.

/2

__ leta



A pi

B po

C pa


































___ po

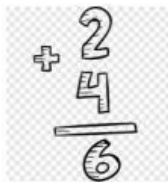







A pal

B pul

C pel

	<p>4. Completa la palabra con la sílaba que falta.</p> <p>la le li lo lu</p> <table border="1" style="width: 100%; text-align: center;"> <tr> <td data-bbox="395 432 663 656">  ___piz </td> <td data-bbox="663 432 938 656">  ___bro </td> <td data-bbox="938 432 1201 656">  ___on </td> </tr> <tr> <td data-bbox="395 656 663 880">  ___pa </td> <td data-bbox="663 656 938 880">  ___bo </td> <td data-bbox="938 656 1201 880">  ___ntes </td> </tr> </table>	 ___piz	 ___bro	 ___on	 ___pa	 ___bo	 ___ntes	/6				
 ___piz	 ___bro	 ___on										
 ___pa	 ___bo	 ___ntes										
<p>Fonema y grafema /M/ y /S/</p>	<p>5. Observa y escribe el nombre de la imagen.</p> <table style="width: 100%; text-align: center;"> <tr> <td data-bbox="403 1003 523 1115">  </td> <td data-bbox="523 1115 794 1126"> _____ </td> </tr> <tr> <td data-bbox="403 1160 523 1272">  </td> <td data-bbox="523 1272 794 1283"> _____ </td> </tr> <tr> <td data-bbox="403 1305 523 1417">  </td> <td data-bbox="523 1417 794 1429"> _____ </td> </tr> </table> <p>6. Completar la palabra con la sílaba que falta.</p> <table style="width: 100%; text-align: center;"> <tr> <td data-bbox="403 1552 635 1753">  </td> <td data-bbox="715 1529 882 1686">  </td> </tr> <tr> <td data-bbox="459 1787 563 1821"> ___po </td> <td data-bbox="746 1787 850 1821"> ___pa </td> </tr> </table>		_____		_____		_____			___po	___pa	/3
	_____											
	_____											
	_____											
												
___po	___pa											
		/5										

 <p>___ ma</p>	 <p>___ lla</p>	 <p>___ máforo</p>
---	--	--

<p>Fonema y grafema /F/</p>	<p>7. Observe y escriba el nombre de la imagen.</p> <div style="display: flex; flex-direction: column; align-items: flex-start;"> <div style="margin-bottom: 20px;">  <p>_____</p> </div> <div style="margin-bottom: 20px;">  <p>_____</p> </div> <div>  <p>_____</p> </div> </div>	<p>/3</p>
-----------------------------	--	-----------

<p>Fonema y grafema /D/</p>	<p>8. Encontrar las siguientes palabras en la sopa de letras: duende, dedo, dado, diente y dulce.</p> <div style="border: 1px dashed black; padding: 10px; text-align: center;"> <p>DESCUBRE LA PALABRA</p> <p><small>Observa las imágenes y busca su nombre en la sopa de letras.</small></p> <table border="1" style="margin: 0 auto; border-collapse: collapse; text-align: center;"> <tr><td>d</td><td>i</td><td>e</td><td>n</td><td>t</td><td>e</td><td>s</td></tr> <tr><td>a</td><td>e</td><td>y</td><td>u</td><td>i</td><td>o</td><td>p</td></tr> <tr><td>d</td><td>a</td><td>d</td><td>u</td><td>l</td><td>c</td><td>e</td></tr> <tr><td>a</td><td>m</td><td>j</td><td>y</td><td>d</td><td>f</td><td>r</td></tr> <tr><td>d</td><td>d</td><td>u</td><td>e</td><td>n</td><td>d</td><td>e</td></tr> <tr><td>o</td><td>y</td><td>t</td><td>e</td><td>m</td><td>b</td><td>a</td></tr> <tr><td>a</td><td>c</td><td>n</td><td>d</td><td>e</td><td>d</td><td>o</td></tr> </table> </div> <div style="display: flex; justify-content: space-around; margin-top: 10px;">   </div> <div style="display: flex; justify-content: space-around; margin-top: 10px;">   </div> <div style="display: flex; justify-content: space-around; margin-top: 10px;">  </div> <p style="text-align: right; font-size: small; margin-top: 10px;">Maribel Didáctica Rayita</p>	d	i	e	n	t	e	s	a	e	y	u	i	o	p	d	a	d	u	l	c	e	a	m	j	y	d	f	r	d	d	u	e	n	d	e	o	y	t	e	m	b	a	a	c	n	d	e	d	o	<p>/5</p>
d	i	e	n	t	e	s																																													
a	e	y	u	i	o	p																																													
d	a	d	u	l	c	e																																													
a	m	j	y	d	f	r																																													
d	d	u	e	n	d	e																																													
o	y	t	e	m	b	a																																													
a	c	n	d	e	d	o																																													