








	<p align="center">Unidad Educativa Eugenio Espejo</p> <p align="center">Instrumento de Evaluación</p>	<p align="center">Año lectivo 2023-2024</p>
---	---	--

Nivel: Básica Elemental	Área: Lengua y Literatura	Asignatura: Lengua y Literatura	
Grado/curso: Segundo de Básica	Grupo/jornada: Vespertina	Trimestre: Segundo	
Número total de logros:	/37	Calificación:	/10
Estudiante:		Fecha:	



Contenido	Ítems	Valor
Fonema y grafema /T/ y /R/	<p>1. Completar la palabra con la sílaba que falta. Luego cortar y pegar el dibujo correcto.</p> <p align="center">ta te ti to tu</p> <div style="display: flex; align-items: center; margin-bottom: 10px;"> <div style="border: 1px solid black; width: 100px; height: 80px; margin-right: 20px;"></div> <div>_____mate</div> </div> <div style="display: flex; align-items: center; margin-bottom: 10px;"> <div style="border: 1px solid black; width: 100px; height: 80px; margin-right: 20px;"></div> <div>_____burón</div> </div> <div style="display: flex; align-items: center; margin-bottom: 10px;"> <div style="border: 1px solid black; width: 100px; height: 80px; margin-right: 20px;"></div> <div>_____nel</div> </div> <div style="display: flex; align-items: center;"> <div style="border: 1px solid black; width: 100px; height: 80px; margin-right: 20px;"></div> <div>_____ro</div> </div>	/6

	<p>2. Lee cada palabra. Después pinta las hojas que contengan palabras con el sonido de la letra r.</p> <div style="display: flex; justify-content: space-around; align-items: center;"> <div style="text-align: center;">  <p>peso</p> </div> <div style="text-align: center;">  <p>muro</p> </div> <div style="text-align: center;">  <p>ratón</p> </div> </div> <div style="display: flex; justify-content: space-around; align-items: center; margin-top: 20px;"> <div style="text-align: center;">  <p>puro</p> </div> <div style="text-align: center;">  <p>lápiz</p> </div> </div>	/3
<p>Fonema y grafema /P/ y /L/</p>	<p>3. Observa el dibujo y elige la sílaba correcta con la que empieza.</p> <div style="text-align: center; margin-bottom: 20px;"> <p>__ leta</p> <div style="display: flex; justify-content: center; gap: 10px;"> <div style="text-align: center;">  <div style="border: 1px solid black; background-color: #00aaff; color: white; padding: 5px; display: inline-block;">A pi</div> <div style="border: 1px solid black; background-color: #e91e63; color: white; padding: 5px; display: inline-block;">B po</div> </div> <div style="text-align: center; margin-top: 10px;"> <div style="border: 1px solid black; background-color: #ff9800; color: white; padding: 5px; display: inline-block;">C pa</div> </div> </div> </div> <div style="text-align: center;"> <p>___ po</p> <div style="display: flex; justify-content: center; gap: 10px;"> <div style="text-align: center;">  <div style="border: 1px solid black; background-color: #4caf50; color: white; padding: 5px; display: inline-block;">A pal</div> <div style="border: 1px solid black; background-color: #9c27b0; color: white; padding: 5px; display: inline-block;">B pul</div> </div> <div style="text-align: center; margin-top: 10px;"> <div style="border: 1px solid black; background-color: #3949ab; color: white; padding: 5px; display: inline-block;">C pel</div> </div> </div> </div>	/2

4. Recortar los dibujos y según la sílaba inicial, pegarlos donde corresponda.

/10

la	le	lo	lu

	 <p>_____</p> <p>_____</p>																																																		
<p>Fonema y grafema /D/</p>	<p>8. Encontrar las siguientes palabras en la sopa de letras: duende, dedo, dado, diente y dulce.</p> <div data-bbox="470 705 1109 1164"> <p>DESCUBRE LA PALABRA</p> <p>Observa las imágenes y busca su nombre en la sopa de letras.</p> <table border="1" data-bbox="606 806 949 1142"> <tr><td>d</td><td>i</td><td>e</td><td>n</td><td>t</td><td>e</td><td>s</td></tr> <tr><td>a</td><td>e</td><td>y</td><td>u</td><td>i</td><td>o</td><td>p</td></tr> <tr><td>d</td><td>a</td><td>d</td><td>u</td><td>l</td><td>c</td><td>e</td></tr> <tr><td>a</td><td>m</td><td>j</td><td>y</td><td>d</td><td>f</td><td>r</td></tr> <tr><td>d</td><td>d</td><td>u</td><td>e</td><td>n</td><td>d</td><td>e</td></tr> <tr><td>o</td><td>y</td><td>t</td><td>e</td><td>m</td><td>b</td><td>a</td></tr> <tr><td>a</td><td>c</td><td>n</td><td>d</td><td>e</td><td>d</td><td>o</td></tr> </table>  </div>	d	i	e	n	t	e	s	a	e	y	u	i	o	p	d	a	d	u	l	c	e	a	m	j	y	d	f	r	d	d	u	e	n	d	e	o	y	t	e	m	b	a	a	c	n	d	e	d	o	<p>/5</p>
d	i	e	n	t	e	s																																													
a	e	y	u	i	o	p																																													
d	a	d	u	l	c	e																																													
a	m	j	y	d	f	r																																													
d	d	u	e	n	d	e																																													
o	y	t	e	m	b	a																																													
a	c	n	d	e	d	o																																													

Elaborado	Revisado
<p>Practicantes: Karol Roldan Carla Pesántez</p>	<p>Docente de aula: Magdalena Arévalo</p>
<p>Firma:</p> <p>Fecha: 08/01/2024</p>	<p>Firma:</p> <p>Fecha: 09/01/2024</p>

Anexos

